
UNIVERZITA MATEJA BELA V BANSKEJ BYSTRICI



SPRÁVA O PEDAGOGICKEJ ČINNOSTI na UMB za akademický rok 2022/2023

Predkladá: doc. RNDr. Jarmila Kmeťová, PhD., MBA., prorektorka pre vzdelávanie,
akreditáciu a vnútorný systém kvality

Vypracovali: doc. RNDr. Jarmila Kmeťová, PhD., MBA.,
Mgr. Katarína Babel'ová, Mgr. Monika Luptáková

Banská Bystrica, november 2023

REK/2239/2023

REK/689/2023/109-Pgč.

Obsah

Obsah	2
Zoznam tabuliek.....	3
Zoznam grafov	5
Úvod.....	6
1 Ponúkané študijné programy	7
2 Prijímacie konanie a výber uchádzačov na akademický rok 2022/2023.....	14
3 Priebeh a ukončenie štúdia	18
3.1 Študenti	18
3.2 Zahraniční študenti	30
3.2 Štátne skúšky a absolventi štúdia	33
3.3 Priebeh štúdia	46
3.4 Kritériá hodnotenia a zabezpečenia objektivity hodnotenia	55
3.5 Personálne zabezpečenie a kvalifikačná štruktúra zamestnancov, ktorí zabezpečujú	56
výučbu v študijných programoch a hodnotia výsledky vzdelávania	56
3.6 Zabezpečenie pedagogickej a odbornej praxe	58
4 Úspechy a ocenenia študentov.....	65
5 Školné a sociálna podpora študentov	77
6 Riešenie žiadostí a sťažností študentov, poskytovanie podporných a poradenských služieb pre študentov so špecifickými potrebami	79
7 Hodnotenie vzdelávania študentmi a spokojnosť študentov s poskytovanými službami.....	81
7.1 Hodnotenie vzdelávania študentmi	81
7.2 Spokojnosť študentov s kvalitou poskytovaných služieb.....	85
7.3 Zverejňovanie informácií o vzdelávaní.....	88
7.4 Uznávanie dokladov o vzdelaní	88
Záver	90

Zoznam tabuliek

Tabuľka 1 Počet študijných programov po zosúladení VSK na UMB a udelení akreditácie SAAVŠ.....	7
Tabuľka 2 Počet zrušených študijných programov (stav k 31. 12. 2022)	8
Tabuľka 3 Počet študijných odborov (stav k 31. 12. 2022)	10
Tabuľka 4 Ponúkané a neotvorené študijné programy v AR 2022/2023	11
Tabuľka 5 Ponúkané a neotvorené študijné programy v cudzom jazyku v AR 2022/2023	12
Tabuľka 6 Študijné programy realizované v cudzom jazyku v AR 2022/2023 (stav k 31. 10. 2022).....	13
Tabuľka 7 Prijímacie konanie na 1. stupeň štúdia v AR 2022/2023	14
Tabuľka 8 Prijímacie konanie na 2. stupeň štúdia v AR 2022/2023	15
Tabuľka 9 Prijímacie konanie na 3. stupeň štúdia v akademickom roku 2022/2023	16
Tabuľka 10 Vyhodnotenie prijímacieho konania podľa merateľných ukazovateľov (podiel prijatých k prihláseným – <i>Selectivity rate</i> a podiel zapísaných študentov k prijatým uchádzačom – <i>Attractivity rate</i> za AR 2020/2021 - 2022/2023 (stav k 31.10. daného akademického roka)	17
Tabuľka 11 Počet študentov k 31. 10. 2022 (AiS2 zo dňa 13. 12. 2022 vrátane mobilít).....	19
Tabuľka 12 Počet študujúcich na UMB v 3. stupni štúdia v dennej forme štúdia (stav k 31. 10. 2022).....	28
Tabuľka 13 Počet študujúcich na UMB v 3. stupni štúdia v dennej forme štúdia a ich financovanie (stav k 31. 10. 2022)	29
Tabuľka 14 Počet študujúcich na UMB v 3. stupni štúdia v dennej forme štúdia a ich financovanie (stav k 31. 10. 2022)	30
Tabuľka 15 Počty zahraničných študentov (bez mobilít) na fakultách UMB a ich podiel zo všetkých študentov UMB (stav k 31. 10. príslušného roka)	33
Tabuľka 16 Vyhodnotenie štátnych skúšok v 1. stupni štúdia v AR 2022/2023	33
Tabuľka 17 Vyhodnotenie štátnych skúšok v 2. stupni štúdia v AR 2022/2023	34
Tabuľka 18 Záverečné práce predložené na obhajobu v akademickom roku 2022/2023 na UMB	35
Tabuľka 19 Priemerná známka zo štátnej skúšky po fakultách UMB v AR 2022/2023	36
Tabuľka 20 Počet absolventov 1., 2. a 3. stupňa k 31. 8. 2023 (AiS2 a CRŠ)	36
Tabuľka 21 Záujem absolventov 1. stupňa UMB o štúdium v 2. stupni na UMB, záujem absolventov z iných VŠ o štúdium na UMB (stav k 31. 10. 2022)	39
Tabuľka 22 Záujem absolventov 1. stupňa DFŠ UMB o štúdium v 2. stupni v DFŠ na UMB, záujem absolventov z iných VŠ o štúdium na DFŠ na UMB (stav k 31. 10. 2022).....	44
Tabuľka 23 Záujem absolventov 2. stupňa UMB o štúdium v 3. stupni na UMB, záujem absolventov z iných VŠ o štúdium na UMB (stav k 31. 10. 2022)	45
Tabuľka 24 Podiel študentov prvého roku Bc. štúdia, ktorí predčasne ukončili štúdium za AR 2022/2023	46
Tabuľka 25 Podiel študentov ostatných rokov (okrem 1. roku) Bc. štúdia, ktorí predčasne ukončili štúdium za AR 2022/2023	47
Tabuľka 26 Podiel študentov prvého roku Mgr./Ing. štúdia, ktorí predčasne ukončili štúdium za AR 2022/2023.....	48
Tabuľka 27 Podiel študentov ostatných rokov (okrem 1. roku) Mgr./Ing. štúdia, ktorí predčasne ukončili štúdium za AR 2022/2023	49
Tabuľka 28 Podiel študentov prvého roku PhD. štúdia, ktorí predčasne ukončili štúdium za AR 2022/2023	50
Tabuľka 29 Podiel študentov ostatných rokov (okrem 1. roku) PhD. štúdia, ktorí predčasne ukončili štúdium za AR 2021/2022	51
Tabuľka 30 Podiel študentov DFŠ prvého roku Bc., Mgr./Ing. a PhD. štúdia, ktorí predčasne ukončili štúdium za AR 2022/2023	52
Tabuľka 31 Disciplinárne priestupky na fakultách UMB a udelené disciplinárne opatrenia v AR 2022/2023	53
Tabuľka 32 Vážený študijný priemer študentov fakúlt UMB podľa rokov štúdia za AR 2022/2023 (k 31. 10. 2022, výstupy vrátane hodnotenia FX) – denná forma štúdia	54
Tabuľka 33 Vážený študijný priemer študentov fakúlt UMB podľa rokov štúdia za AR 2022/2023 (k 31. 10. 2022, výstupy vrátane hodnotenia FX) – externá forma štúdia.....	55
Tabuľka 34 Počet predmetov študijných programov*, v ktorých sa hodnotenie výsledkov vzdelávania v AR 2022/2023 zabezpečovalo viac ako jedným hodnotiteľom**	56
Tabuľka 35 Personálne zabezpečenie a kvalifikačná štruktúra zamestnancov, ktorí zabezpečujú výučbu v študijných programoch a hodnotia výsledky vzdelávania.....	57
Tabuľka 36 Priemerný počet študentov na učiteľa k 31. 10. 2022 (študenti z AiS2 k 31. 10. 2022 – vrátane mobilít zo dňa 13. 12. 2022).....	58
Tabuľka 37 Zoznam cvičných škôl UMB – realizácia priebežných praxí v AR 2022/2023.....	59
Tabuľka 38 Počet študentov a študentiek, ktorým bola udelená Cena dekanky alebo Cena dekana.....	65

Tabuľka 39 Prehľad typov priznaných motivačných štipendií a počtov študentov, ktorým boli vyplatené v AR 2022/2023 na fakultách UMB	66
Tabuľka 40 Priznané štipendiá pre talentovaných študentov a študentov zo znevýhodneného prostredia poskytnutých z POO MŠVVaŠ SR v AR 2022/2023	67
Tabuľka 41 Čerpanie štipendijného fondu UMB v AR 2022/2023	67
Tabuľka 42 Školné v AR 2022/2023 za prekročenie štandardnej dĺžky štúdia	77
Tabuľka 43 Priznané sociálne štipendiá v AR 2022/2023 na UMB	78
Tabuľka 44 Priznané tehotenské štipendiá v AR 2022/2023 na UMB	78
Tabuľka 45 Prehľad počtu podaných podnetov riešených v súlade so smernicou o vybavovaní sťažností na UMB	79
Tabuľka 46 Prehľad špecifických porúch a počet študentov so špecifickými potrebami na fakultách UMB k 31. 10. 2022 podľa CRŠ	80
Tabuľka 47 Počet zapojených študentov do hodnotení kvality vzdelávania v ZS AR 2022/2023	82
Tabuľka 48 Počet zapojených študentov do hodnotení kvality vzdelávania v LS AR 2022/2023	84
Tabuľka 49 Vyhodnotenie kvality podpory vzdelávania v zimnom semestri AR 2022/2023	85
Tabuľka 50 Vyhodnotenie kvality podpory vzdelávania v letnom semestri AR 2022/2023	86
Tabuľka 51 Počet vydaných rozhodnutí k žiadostiam o uznanie dokladov o vzdelaní v AR 2022/2023	88

Zoznam grafov

Graf 1 Vyhodnotenie prijímacieho konania v AR 2020/2021 – 2022/2023 - <i>Selectivity rate</i>	17
Graf 2 Vyhodnotenie prijímacieho konania v AR 2020/2021 – 2022/2023 - <i>Attractivity rate</i>	18
Graf 3 Vývoj počtu študentov na UMB za obdobie rokov 2018 – 2022	20
Graf 4 Vývojová krivka počtu študentov 1. a 2. stupňa v DFŠ a EFŠ na UMB za obdobie rokov 2018 – 2022	21
Graf 5 Vývojová krivka počtu študentov 3. stupňa v DFŠ a EFŠ na UMB za obdobie rokov 2018 – 2022	22
Graf 6 Vývojová krivka počtu študentov 1. – 3. stupňa v DFŠ na EF UMB za obdobie rokov 2018 – 2022	22
Graf 7 Vývojová krivka počtu študentov 1. – 3. stupňa v EFŠ na EF UMB za obdobie rokov 2018 – 2022	23
Graf 8 Vývojová krivka počtu študentov 1. – 3. stupňa v DFŠ na FF UMB za obdobie rokov 2018 – 2022	23
Graf 9 Vývojová krivka počtu študentov 1. – 3. stupňa v EFŠ na FF UMB za obdobie rokov 2018 – 2022	24
Graf 10 Vývojová krivka počtu študentov 1. – 3. stupňa v DFŠ na FPVaMV UMB za obdobie rokov 2018 – 2022.....	24
Graf 11 Vývojová krivka počtu študentov 1. – 3. stupňa v EFŠ na FPVaMV UMB za obdobie rokov 2018 – 2022	25
Graf 12 Vývojová krivka počtu študentov 1. – 3. stupňa v DFŠ na FPV UMB za obdobie rokov 2018 – 2022.....	25
Graf 13 Vývojová krivka počtu študentov 1. – 3. stupňa v EFŠ na FPV UMB za obdobie rokov 2018 – 2022	26
Graf 14 Vývojová krivka počtu študentov 1. – 3. stupňa v DFŠ na PF UMB za obdobie rokov 2018 – 2022.....	26
Graf 15 Vývojová krivka počtu študentov 1. – 3. stupňa v EFŠ na PF UMB za obdobie rokov 2018 – 2022	27
Graf 16 Vývojová krivka počtu študentov 1. – 3. stupňa v DFŠ na PrF UMB za obdobie rokov 2018 – 2022	27
Graf 17 Vývojová krivka počtu študentov 1. – 3. stupňa v EFŠ na PrF UMB za obdobie rokov 2018 – 2022.....	28
Graf 18a) – c) Podiely absolventov po fakultách v jednotlivých stupňoch štúdia za AR 2022/2023	37
Graf 19 Vývojová krivka absolventov 1. a 2. stupňa v DFŠ a EFŠ za obdobie rokov 2019 – 2023	38
Graf 20 Vývojová krivka absolventov 3. stupňa v DFŠ a EFŠ za obdobie rokov 2019 – 2023.....	38
Graf 21 Podiel vlastných absolventov 1. stupňa štúdia zapísaných na 2. stupeň štúdia za obdobie rokov 2018 – 2022	40
Graf 22 Podiel vlastných absolventov 1. st. štúdia zapísaných na 2. stupeň štúdia za posledných päť akademických rokov na Ekonomickej fakulte UMB	41
Graf 23 Podiel vlastných absolventov 1. st. štúdia zapísaných na 2. stupeň štúdia za posledných päť akademických rokov na Filozofickej fakulte UMB	41
Graf 24 Podiel vlastných absolventov 1. st. štúdia zapísaných na 2. stupeň štúdia za posledných päť akademických rokov na Fakulte politických vied a medzinárodných vzťahov UMB	42
Graf 25 Podiel vlastných absolventov 1. st. štúdia zapísaných na 2. stupeň štúdia za posledných päť akademických rokov na Fakulte prírodných vied UMB	42
Graf 26 Podiel vlastných absolventov 1. st. štúdia zapísaných na 2. stupeň štúdia za posledných päť akademických rokov na Pedagogickej fakulte UMB.....	43
Graf 27 Podiel vlastných absolventov 1. st. štúdia zapísaných na 2. stupeň štúdia za posledných päť akademických rokov na Právnickej fakulte UMB	43
Graf 28 Počet zapojených študentov do hodnotení kvality vzdelávania v ZS AR 2022/2023	83
Graf 29 Počet zapojených študentov do hodnotení kvality vzdelávania v LS AR 2022/2023	84
Graf 30 Počet vydaných rozhodnutí k žiadostiam o uznanie dokladov o vzdelaní v AR 2022/2023	89
Graf 31 Porovnanie vývoja podielov počtu študentov UMB v SR a podielu pg výkonu (07711) UMB v SR	92

Správa o pedagogickej činnosti za akademický rok 2022/2023 svojím obsahom korešponduje s priebežne prezentovanými a zverejnenými výsledkami o prijímacom konaní a sumarizuje aktivity študujúcich na fakultách Univerzity Mateja Bela v Banskej Bystrici (ďalej UMB) a zároveň berie do úvahy informácie týkajúce sa absolventov jednotlivých fakúlt v uvedenom období, no zároveň zahŕňa aj obdobie predchádzajúcich akademických rokov. Súčasťou správy sú aj informácie o udelených akreditáciách Slovenskou akreditačnou agentúrou pre vysoké školstvo (ďalej SAAVŠ), o procese zosúladovania študijných programov a habilitačných a inauguračných konaní na UMB, ale aj o zrušených študijných programoch a zrušených akreditáciách habilitačných a inauguračných konaní v príslušnom odbore. Správa obsahuje aj výstupy za študijné programy v cudzom jazyku, školné, štipendiá, priebeh štúdia vrátane štátnych skúšok, záverečných prác a ďalšie prezentované informácie. Vzhľadom na zameranie správy, sú vybrané kvantitatívne ukazovatele rovnako ako v predchádzajúcich rokoch porovnávané s minulými akademickými rokmi. Pri vypracovaní správy boli využité nasledovné zdroje informácií: evidencia študentov v AiS2 k 31. 10. 2022 v porovnaní s CRŠ, evidencia absolventov z AiS2 a CRŠ k 31. 8. 2023, podklady z fakúlt, interné dokumenty rektorátu UMB a ďalšie relevantné dokumenty získané od iných subjektov s cieľom prezentovania výsledkov prieskumov. Pri koncipovaní tejto správy boli v plnom rozsahu zohľadnené vybrané ukazovatele z metodiky na vyhodnocovanie štandardov akreditačnej agentúry v oblasti vzdelávania, ako aj základné a voliteľné merateľné ukazovatele Smernice č. 48/2023 o merateľných ukazovateľoch zmlúv o poskytnutí dotácie verejným vysokým školám Dlhodobého zámeru vo vzdelávacej, výskumnej, vývojovej, umeleckej a ďalšej tvorivej činnosti pre oblasť vysokých škôl 2023 – 2028 predovšetkým pre tematický okruh: Kvalitné a atraktívne vzdelávanie a Spoločenské vplyvy, neakademická a regionálna spolupráca. Z dôvodu prehľadnosti, konzistentnosti a plynulosti textu sa v texte Správy o pedagogickej činnosti za akademický rok 2022/2023 používa generické maskulínium ako zástupné pre všetky rody.

1 Ponúkané študijné programy

Po zosúladovaní VSK na UMB k 31. 12. 2022 mala UMB 200 študijných programov a po udelení akreditácie SAAVŠ (ďalej ŠP) prvého, druhého a tretieho stupňa štúdia, čo predstavuje pokles o 148 ŠP oproti predchádzajúcemu akademickému roku (tabuľka 1 a príloha 1). Z toho 139 ŠP v dennej forme štúdia (ďalej DFŠ) a 61 ŠP v externej forme (ďalej EFŠ). Oproti štatistike k 31. 10. 2021 došlo k poklesu o 94 ŠP v DFŠ a o 54 ŠP v EFŠ).

Tabuľka 1 Počet študijných programov po zosúladení VSK na UMB a udelení akreditácie SAAVŠ

Fakulta	Stupeň	DFŠ	EFŠ	Spolu	Z toho priznané SAAVŠ		
					DFŠ	EFŠ	Spolu
EF	1. st.	6	2	8	0	0	0
	2. st.	6	2	8	0	0	0
	3. st.	8	8	16	0	0	0
	HIK*	1					
Spolu EF		20	12	32	0	0	0
FF	1. st.	28	5	33	1	1	2
	2. st.	28	5	33	1	1	2
	3. st.	6	6	12	1	1	2
	HIK*	2					
Spolu FF		62	16	78	3	3	6
FPVaMV	1. st.	2	2	4	0	0	0
	2. st.	4	3	7	0	0	0
	3. st.	2	2	4	0	0	0
	HIK*	2			0		
Spolu FPFVaMV		8	7	15	0	0	0
FPV	1. st.	13	3	16	2	1	3
	2. st.	11	2	13	1	0	1
	3. st.	4	4	8	1	1	2
	HIK*	0					
Spolu FPV		28	9	37	4	2	6
PF	1. st.	6	4	10	1	1	2
	2. st.	6	4	10	1	1	2
	3. st.	4	4	8	1	1	2
	HIK*	1					
Spolu PF		16	12	28	3	3	6
PrF	1. st.	1	1	2	0	0	0
	2. st.	1	1	2	0	0	0
	3. st.	3	3	6	0	0	0
	HIK*	2					
Spolu PrF		5	5	10	0	0	0
SPOLU		139	61	200	10	8	18
		DFŠ	EFŠ	Spolu	DFŠ	EFŠ	Spolu
Spolu 1. st.		56	17	73	4	3	7
Spolu 2. st.		56	17	73	3	2	5
Spolu 3. st.		27	27	54	3	3	6
Spolu		139	61	200	10	8	18
Vysvetlivky: HIK - Habilitačné a inauguračné konania							
HIK – 8							
Počet žiadostí o habilitačné a inauguračné konanie (8) k celkovému počtu ŠP (200) = 4,00 %							

Fakulty UMB v procese zosúladovania vnútorného systému zabezpečovania kvality a zosúladovania študijných programov a odborov habilitačných konaní a odborov inauguračných konaní predložili Rade pre vnútorný systém zabezpečovania kvality Univerzity Mateja Bela v Banskej Bystrici (ďalej RVSK) na rokovanie a schválenie spolu 182 študijných programov a 8 habilitačných a inauguračných konaní. RVSK súhlasila s podaním žiadosti o posúdenie súladu v prípade všetkých ŠP a aj v prípade všetkých odborov habilitačného a inauguračného konania. Na základe toho bolo dňa 25. 8. 2022 zaslané Slovenskej akreditačnej agentúre pre vysoké školstvo (ďalej SAAVŠ) Oznámenie o zosúladení vnútorného systému zabezpečovania kvality vysokoškolského vzdelávania Univerzity Mateja Bela v Banskej Bystrici. V procese došlo k výraznej optimalizácii počtu študijných programov a aj odborov habilitačných a inauguračných konaní.

V 200 ŠP je 18, ktoré udelila SAAVŠ na základe žiadosti podanej do 31. 3. 2021, z nich 14 ŠP bolo priznaných v roku 2021 a 4 ŠP (FF – trénerstvo v 1. a 2. stupni v DFŠ a EFŠ) boli agentúrou udelené v roku 2022.

Na základe schválenia v RVSK požiadala FF v roku 2022 v súlade s § 30 zákona č. 269/2018 Z. z o zabezpečovaní kvality vysokoškolského vzdelávania o udelenie akreditácie v prípade 2 ŠP sociológia a sociálna antropológia v 1. a 2. stupni v DŠ. Návšteva pracovnej skupiny bola zrealizovaná v decembri 2022. V marci 2023 SAAVŠ udelila akreditáciu na realizáciu týchto študijných programov.

S platnosťou k 11. 11. 2022 Univerzita Mateja Bela v Banskej Bystrici ako prvá vysoká škola na Slovensku požiadala SAAVŠ o posúdenie súladu vnútorného systému zabezpečovania kvality. V termíne od 24. 4. 2023 do 27. 4. 2023 prebiehalo na Univerzite Mateja Bela v Banskej Bystrici posudzovanie na mieste na základe žiadosti o posúdenie súladu vnútorného systému zabezpečovania kvality vysokoškolského vzdelávania. Vzďialené online posudzovanie vykonané prostredníctvom MS Teams realizovala agentúra dňa 2. 5. 2023 na Pedagogickej fakulte na študijné programy evanjelická teológia a misia - 1. stupeň DFŠ a EFŠ, evanjelická teológia - 2. stupeň DFŠ a EFŠ a teológia - 3. stupeň DFŠ a EFŠ. Na Inštitúte manažérskych systémov v Poprade pri Ekonomickej fakulte UMB v BB sa posudzovanie na mieste uskutočnilo dňa 4. 5. 2023. Aktuálne sa očakáva doručenie hodnotiacej správy. SAAVŠ je v súlade so platnou legislatívou povinná túto správu doručiť do jedného roka od uhradenia poplatku za posúdenie VSK t. j. do 10. 1. 2024.

Na univerzite bolo k 31. 12. 2022 zrušených spolu 155 práv (tabuľka 2). Na Ekonomickej fakulte bolo potrebné opätovne zrušiť 1 právo v 1. stupni v EŠ za detašované pracovisko Banská Štiavnica (právo už bolo pôvodne zrušené, MŠVVaŠ SR to neregistrovalo; z tohto dôvodu sa ŠP neobjavoval v predchádzajúcich evidenciách). FF požiadala v súlade s platnou legislatívou SAAVŠ o úpravu ŠP v prípade dvoch študijných programov, ktoré nebolo možné zosúladiť pod ich pôvodnými názvami, nakoľko boli vytvorené a následne akreditačnou komisiou schválené v zložení slovenského jazyka a literatúry a prekladateľsko-tlmočnických kombinácií (4 v 1. stupni a 4 v 2. stupni štúdia). Na základe odporúčania SAAVŠ boli tieto pôvodné ŠP zrušené a následne boli vykonané procesné úkony, ktoré agentúra schválila vytvorením nových názvov ŠP (slovenský jazyk a kultúra v kombinácii), ktorým však boli pridelené nové kódy, pod ktorými sú registrované aj na stránke www.portalvs.sk.

Tabuľka 2 Počet zrušených študijných programov (stav k 31. 12. 2022)

Fakulta	Stupeň	DFŠ	EFŠ	Spolu zrušené	Priznané práva k 31. 12. 2021	% podiel zrušených práv
EF	1. st.	1	5	6	13	46,15
	2. st.	3	5	8	16	50,00
	3. st.	0	3	3	19	15,79
	HIK*	3			4	75,00
Spolu EF		4	13	17	48	35,42

FF	1. st.	25	3	28	58	48,28
	2. st.	19	2	21	51	41,18
	3. st.	2	2	4	16	25,00
	HK*	5			7	71,43
Spolu FF		46	7	53	125	42,40
FPVaMV	1. st.	2	2	4	8	50,00
	2. st.	5	3	8	15	53,33
	3. st.	2	2	4	8	50,00
	HK*	0			2	0,00
Spolu FPVaMV		9	7	16	31	51,61
FPV	1. st.	6	5	11	27	40,74
	2. st.	5	4	9	22	40,91
	3. st.	7	7	14	22	63,64
	HK*	2			2	100,00
Spolu FPV		18	16	34	71	47,89
PF	1. st.	9	5	14	24	58,33
	2. st.	10	6	16	26	61,54
	3. st.	2	3	5	13	38,46
	HK*	3			4	75,00
Spolu PF		21	14	35	63	55,56
PrF	1. st.	0	0	0	2	0,00
	2. st.	0	0	0	2	0,00
	3. st.	0	0	0	6	0,00
	HK*	1			3	33,33
Spolu PrF		0	0	0	10	0,00
SPOLU		98	57	155	348	44,54
SPOLU	DFŠ	EFŠ	Spolu	Spolu	%	
Spolu 1. st.		43	20	63	132	47,73
Spolu 2. st.		42	20	62	132	46,97
Spolu 3. st.		13	17	30	84	35,71
Spolu		98	57	155	348	44,54
Vysvetlivky: HK - Habilitačné a inauguračné konanie						
HIK – 14						
Počet zrušených habilitačných a inauguračných konaní (14) k celkovému počtu zrušených ŠP (155) = 9,03 %						

Rovnako ako v minulých akademických rokoch išlo vo všetkých prípadoch o práva, na ktorých nebola realizovaná výučba a neboli na štúdiu evidovaní študenti. V súlade s aktuálne platnou legislatívou bolo o zrušených študijných programoch informované MŠVVaŠ SR, ktoré vyznačilo zmeny na portáli vysokých škôl (www.portalvs.sk) a zároveň aj SAAVŠ. Oproti predchádzajúcim rokom išlo o výrazný nárast zrušených ŠP, ktorý bol spôsobený procesom zosúladovania ŠP nielen na UMB, ale aj na ostatných vysokých školách na Slovensku. Štandardy pre ŠP a metodika na ich vyhodnocovanie definujú kritériá, ktoré kladú dôraz na zvýšenú potrebu personálneho zabezpečenia ŠP s kvalitnými výstupmi tvorivej činnosti učiteľov vo väzbe na študijné odbory, v ktorých sa študijné programy uskutočňujú. Z tohto dôvodu bolo potrebné dôsledne vyhodnotiť aktuálnu potrebu ponúkaných a realizovaných ŠP a následne pristúpiť k optimalizácii ŠP.

S platnosťou k 1. 1. 2023 MŠVVaŠ SR pridelo identifikačné kódy pre 34 študijných programov, ktoré majú status práv „ex offa“. Ide o ŠP v externej forme štúdia a ich vznik je podmienený zmenou legislatívy upravujúcej štandardnú dĺžku štúdia. Od akademického roku 2023/2024 sú uchádzači

prijímaní len na ŠP so skrátenou štandardnou dĺžkou štúdia. Na ŠP v externej forme štúdia s predĺženou štandardnou dĺžkou štúdia doštudujú existujúci študenti a následne budú tieto ŠP zrušené. V platnosti ostatnú už len ŠP v externej forme štúdia, ktoré majú rovnakú ŠDŠ ako v dennej forme štúdia.

UMB mala k 1. 1. 2023 spolu 234 študijných programov, v ktorých môže realizovať výučbu v 16 študijných odboroch, pozri tabuľka 3 (študijné odbory platné od 1. 9. 2019). Z toho v 1. stupni 90 študijných programov v 16 študijných odboroch, v 2. stupni 90 študijných programov v 15 študijných odboroch a v 3. stupni 54 študijných programov v 13 študijných odboroch. Ponúkať uchádzačom o štúdium výučbu je možné len v prípade 200 študijných programov, ktoré prešli procesom zosúladovania alebo boli priznané SAAVŠ.

Tabuľka 3 Počet študijných odborov (stav k 31. 12. 2022)

Fakulta	Študijné odbory
EF	ekonómia a manažment
FF	filológia
	filozofia
	historické vedy
	učiteľstvo a pedagogické vedy
FPVaMV	vedy o športe
	politické vedy
FPV	ekologické a environmentálne vedy
	informatika
	chémia
	matematika
	učiteľstvo a pedagogické vedy
	vedy o Zemi
PF	psychológia
	sociálna práca
	teológia
	učiteľstvo a pedagogické vedy
PrF	právo
Počet študijných odborov na UMB	16

Záujem o študijné programy vyjadrujú uchádzači podávaním prihlášok a v končnom dôsledku zápisom na ponúkané študijné programy. V AR 2022/2023 fakulty univerzity ponúkali spolu 316 študijných programov vrátane aprobačných kombinácií študijných programov, (kým v AR 2021/2022 to bolo 314 a v AR 2020/2021 to bolo 405 študijných programov alebo kombinácií študijných programov). Oproti predchádzajúcemu AR ide len o mierny nárast v ponuke. Väčší pokles v ponuke bol zaznamenaný v AR 2021/2022. Tento pokles programov do značnej miery ovplyvnila situácia na vysokých školách spôsobená potrebou zosúladovania študijných programov so štandardmi a z toho vyplývajúcich opatrení ako sú úpravy v študijných programoch, ale aj ich rušenie. Fakulty v tejto súvislosti upravovali informácie pre uchádzačov tým, že študijné programy, ktoré plánovali rušiť už do ponuky neuvádzali.

Prehľad ponúkaných a neotvorených študijných programov je uvedený v tabuľke 4.

Fakulty v AR 2022/2023 z 316 ponúkaných ŠP neotvorili až 125 študijných programov alebo kombinácií študijných programov, čo je 39,56 % (kým v AR 2021/2022 to bolo 102 neotvorených študijných programov alebo kombinácií študijných programov z celkovej ponuky 314 ŠP, čo predstavovalo

32,48 % a v AR 2020/2021 sme zaznamenali 126 neotvorených študijných programov alebo kombinácií študijných programov z celkovej ponuky 405 ŠP, čo predstavovalo 31,11 %).

Tabuľka 4 Ponúkané a neotvorené študijné programy v AR 2022/2023

Fakulta	1. stupeň štúdia									2. stupeň štúdia								
	DFŠ			EFŠ			Spolu			DFŠ			EFŠ			Spolu		
	Počet ponúkaných ŠP	Počet neotvorených ŠP	% podiel	Počet ponúkaných ŠP	Počet neotvorených ŠP	% podiel	Počet ponúkaných ŠP	Počet neotvorených ŠP	% podiel	Počet ponúkaných ŠP	Počet neotvorených ŠP	% podiel	Počet ponúkaných ŠP	Počet neotvorených ŠP	% podiel	Počet ponúkaných ŠP	Počet neotvorených ŠP	% podiel
EF	6	0	0,00	2	0	0,00	8	0	0,00	6	0	0,00	2	0	0,00	8	0	0,00
FF	48	8	16,67	3	0	0,00	51	8	15,69	45	14	31,11	3	0	0,00	48	14	29,17
FPVaMV	2	0	0,00	2	1	50,00	4	1	25,00	4	1	25,00	3	2	66,67	7	3	42,86
FPV	53	27	50,94	3	3	100,00	56	30	53,57	48	30	62,50	2	2	100,00	50	32	64,00
PF	9	0	0,00	3	0	0,00	12	0	0,00	13	4	30,77	3	0	0,00	16	4	25,00
PrF	1	0	0,00	1	0	0,00	2	0	0,00	1	0	0,00	1	0	0,00	2	0	0,00
Spolu	119	35	29,41	14	4	28,57	133	39	29,32	117	49	41,88	14	4	28,57	131	53	40,46

Fakulta	3. stupeň štúdia									Spolu								
	DFŠ			EFŠ			Spolu			Spolu DFŠ			Spolu EFŠ			Spolu		
	Počet ponúkaných ŠP	Počet neotvorených ŠP	% podiel	Počet ponúkaných ŠP	Počet neotvorených ŠP	% podiel	Počet ponúkaných ŠP	Počet neotvorených ŠP	% podiel	Počet ponúkaných ŠP	Počet neotvorených ŠP	% podiel	Počet ponúkaných ŠP	Počet neotvorených ŠP	% podiel	Počet ponúkaných ŠP	Počet neotvorených ŠP	% podiel
EF	8	5	62,50	8	7	87,50	16	12	75,00	20	5	25,00	12	7	58,33	32	12	37,50
FF	6	3	50,00	6	4	66,67	12	7	58,33	99	25	25,25	12	4	33,33	111	29	26,13
FPVaMV	2	2	100,00	2	0	0,00	4	2	50,00	8	3	37,50	7	3	42,86	15	6	40,00
FPV	3	3	100,00	3	2	66,67	6	5	83,33	104	60	57,69	8	7	87,50	112	67	59,82
PF	4	2	50,00	4	2	50,00	8	4	50,00	26	6	23,08	10	2	20,00	36	8	22,22
PrF	3	2	66,67	3	1	33,33	6	3	50,00	5	2	40,00	5	1	20,00	10	3	30,00
Spolu	26	17	65,38	26	16	61,54	52	33	63,46	262	101	38,55	54	24	44,44	316	125	39,56

Poznámka: označenie ŠP zahŕňa študijné programy aj kombinácie študijných programov

V 1. stupni štúdia ide o 39 študijných programov alebo kombinácií študijných programov z celkovej ponuky 133, čo je 29,32 % (v AR 2021/2022 to bolo 44 neotvorených ŠP z celkovej ponuky 151, čo predstavovalo 29,14 % a v AR 2020/2021 to bolo 69 programov z 202 programov, čo predstavovalo 34,16 %). Najväčšie zastúpenie neotvorených ŠP v 1. stupni štúdia bolo na FPV – 53,57 %.

V 2. stupni štúdia fakulty neotvorili spolu 53 študijných programov alebo kombinácií študijných programov z ponuky 131, čo je 40,46 % (v AR 2021/2022 to bolo 24 ŠP z celkovej ponuky 107, čo predstavovalo 22,43 % a v AR 2020/2021 to bolo 28 programov z ponuky 139 programov 2. stupňa štúdia, čo bolo 20,14 %). V tomto ukazovateli výrazne stúpol podiel neotvorených ponúkaných ŠP na fakultách UMB. Najviac neotvorených ŠP v 2. stupni štúdia bol zaznamenaný na FPV kde predstavuje tento podiel 64,00 %, ďalej nasleduje FPVaMV s podielom 42,86 %.

V 3. stupni štúdia fakulty neotvorili spolu 33 študijných programov z celkovej ponuky 52, čo predstavuje 63,46 % (v AR 2021/2022 to bolo 34 neotvorených ŠP z celkového počtu 56 ponúkaných ŠP, čo predstavovalo 60,71 % a v AR to bolo 29 programov z celkovej ponuky 3. stupňa štúdia 64, čo predstavovalo 45,31 %). Opäť najväčšie zastúpenie je na FPV – 83,33 %. Ďalej nasleduje EF, ktorá neotvorila až 75,00 % ŠP. V prípade 3. stupňa štúdia je možné vysoké percento neotvorených ŠP zdôvodniť aj skutočnosťou, že fakulty si v prípade DFŠ z ekonomických dôvodov nemôžu dovoliť financovať doktorandské štúdium vo všetkých ponúkaných ŠP. V tomto prípade sú na štúdiu prijímaní len študenti s najkvalitnejšími výstupmi a s najúspešnejšie zvládnutými prijímacími skúškami. V prípade externej formy štúdia je možné predpokladať, že študenti uprednostňujú DFŠ a v prípade, že im je po prijímacích skúškach ponúknutá možnosť štúdia v externej forme, študenti ju nevyužijú.

Z údajov uvedených v tabuľke 5 vyplýva, že v AR 2022/2023 bolo dvomi fakultami ponúkaných spolu 11 študijných programov v cudzom jazyku (v predchádzajúcom AR to bolo 18 študijných programov a v AR 2020/2021 17 študijných programov). Fakulty z nich neotvorili spolu 8 študijných programov v cudzom jazyku, čo predstavuje 72,73 % (v AR 2021/2022 to bolo 14 ŠP, čo predstavovalo 77,78 % podiel ponúkaných a neotvorených ŠP v cudzom jazyku, v AR 2020/2021 to bolo 10 študijných programov a podiel neotvorených študijných programov k počtu ponúkaných študijných programov bol 58,82 %). Aj v tomto prípade bola situácia ohľadom ponúkaných a neotvorených študijných programov do značnej miery ovplyvnená procesom zosúladovania ŠP a následného rušenia ŠP. Vzhľadom k tomu, že ŠP v cudzom jazyku sú aktuálne na UMB ponúkané len na dvoch fakultách, má ich výraznejšie rušenie na jednej z nich značný vplyv na konečnú ponuku.

Tabuľka 5 Ponúkané a neotvorené študijné programy v cudzom jazyku v AR 2022/2023

Fakulta	1. stupeň štúdia									2. stupeň štúdia								
	DFŠ			EFŠ			Spolu			DFŠ			EFŠ			Spolu		
	Počet ponúkaných ŠP v CJ	Počet neotvorených ŠP v CJ	% podiel	Počet ponúkaných ŠP v CJ	Počet neotvorených ŠP v CJ	% podiel	Počet ponúkaných ŠP v CJ	Počet neotvorených ŠP v CJ	% podiel	Počet ponúkaných ŠP v CJ	Počet neotvorených ŠP v CJ	% podiel	Počet ponúkaných ŠP v CJ	Počet neotvorených ŠP v CJ	% podiel	Počet ponúkaných ŠP v CJ	Počet neotvorených ŠP v CJ	% podiel
EF	1	0	0,00	0	0	0,00	1	0	0,00	1	0	0,00	0	0	0,00	1	0	0,00
FF	0	0	0,00	0	0	0,00	0	0	0,00	0	0	0,00	0	0	0,00	0	0	0,00
FPVaMV	0	0	0,00	0	0	0,00	0	0	0,00	1	0	0,00	0	0	0,00	1	0	0,00
FPV	0	0	0,00	0	0	0,00	0	0	0,00	0	0	0,00	0	0	0,00	0	0	0,00
PF	0	0	0,00	0	0	0,00	0	0	0,00	0	0	0,00	0	0	0,00	0	0	0,00
PrF	0	0	0,00	0	0	0,00	0	0	0,00	0	0	0,00	0	0	0,00	0	0	0,00
Spolu	1	0	0,00	0	0	0,00	1	0	0,00	2	0	0,00	0	0	0,00	2	0	0,00

Fakulta	3. stupeň štúdia									Spolu								
	DFŠ			EFŠ			Spolu			Spolu DFŠ			Spolu EFŠ			Spolu		
	Počet ponúkaných ŠP v CJ	Počet neotvorených ŠP v CJ	% podiel	Počet ponúkaných ŠP v CJ	Počet neotvorených ŠP v CJ	% podiel	Počet ponúkaných ŠP v CJ	Počet neotvorených ŠP v CJ	% podiel	Počet ponúkaných ŠP v CJ	Počet neotvorených ŠP v CJ	% podiel	Počet ponúkaných ŠP v CJ	Počet neotvorených ŠP v CJ	% podiel	Počet ponúkaných ŠP v CJ	Počet neotvorených ŠP v CJ	% podiel
EF	4	4	100,00	4	4	100,00	8	8	100,00	6	4	66,67	4	4	100,00	10	8	80,00
FF	0	0	0,00	0	0	0,00	0	0	0,00	0	0	0,00	0	0	0,00	0	0	0,00
FPVaMV	0	0	0,00	0	0	0,00	0	0	0,00	1	0	0,00	0	0	0,00	1	0	0,00
FPV	0	0	0,00	0	0	0,00	0	0	0,00	0	0	0,00	0	0	0,00	0	0	0,00
PF	0	0	0,00	0	0	0,00	0	0	0,00	0	0	0,00	0	0	0,00	0	0	0,00
PrF	0	0	0,00	0	0	0,00	0	0	0,00	0	0	0,00	0	0	0,00	0	0	0,00
Spolu	4	4	100,00	4	4	100,00	8	8	100,00	7	4	57,14	4	4	100,00	11	8	72,73

Tabuľka 6 uvádza študijné programy v cudzom jazyku, ktoré sa v AR 2022/2023 rovnako ako v minulých AR realizujú len na dvoch fakultách.

Tabuľka 6 Študijné programy realizované v cudzom jazyku v AR 2022/2023 (stav k 31. 10. 2022)

Fakulta	Študijný program	Cudzí jazyk	Stupeň štúdia	Počet zapísaných študentov na študijný program					
				DFŠ	z toho ženy	EFŠ	z toho ženy	spolu	spolu ženy
EF	ekonomika a manažment podniku	AJ	1.	67	34	0	0	67	34
	financie, bankovníctvo a investovanie	AJ	2.	18	6	0	0	18	6
	Ekonomická fakulta spolu				85	40	0	0	85
FPVaMV	medzinárodné vzťahy (spoločný študijný program)	AJ	2.	6	3	0	0	6	3
	Fakulta politických vied a medzinárodných vzťahov spolu				6	3	0	0	6
Spolu				91	43	0	0	91	43

Poznámky: počty študentov sú uvedené bez študentov študujúcich v rámci mobility.

EF – na ŠP ekonomika a manažment podniku (BEM) má fakulta dvoch študentov, ktorým nebolo školné za štúdium študijného programu v cudzom jazyku vyrubené, pretože študenti majú štatút odídenca.

FPVaMV – študenti školné neplatia z dôvodu, že študujú spoločný študijný program, ktorý upravuje vopred dohodnutá a podpísaná dohoda o spolupráci.

2 Prijímacie konanie a výber uchádzačov na akademický rok 2022/2023

Podmienky prijatia na štúdium a plánované počty uchádzačov na prijatie v AR 2022/2023 boli prerokované a schválené v súlade s čl. 20 bod 3 Štatútu UMB. Prehľad plánovaného počtu uchádzačov na prijatie, podaných prihlášok, zúčastnených uchádzačov na prijímacom konaní, počtu prijatých a počtu zapísaných uchádzačov na štúdium podľa fakúlt uvádzajú tabuľky 7, 8, 9.

V 1. stupni štúdia fakulty plánovali prijať spolu 2 571 uchádzačov, čo je o 101 viac ako v predchádzajúcom AR (z toho 2 141 v dennej forme štúdia a 430 v externej forme štúdia). Na štúdium sa v AR 2022/2023 zapísalo spolu 1 699 študentov (z toho 1 508 v dennej forme a 191 v externej forme štúdia). Oproti predchádzajúcemu AR ide o pokles počtu o 210 zapísaných študentov, kým v AR 2021/2022 bol pokles až o 289 študentov (v dennej forme štúdia predstavuje pokles 109 študentov, v AR 2021/2022 sme zaznamenali výraznejší pokles až 308 študentov; v externej forme štúdia sme tiež zaznamenali pokles o 101, kým v predchádzajúcom roku sme zaznamenali nárast o 19 študentov).

Na fakultách bolo zrušených spolu 155 ŠP a v niektorých prípadoch išlo aj o ŠP, kde študenti nemali alternatívu náhradného riešenia, ako sú napr. učiteľstvo hudobného umenia, učiteľstvo výtvarného umenia.

Tabuľka 7 Prijímacie konanie na 1. stupeň štúdia v AR 2022/2023

Fakulta	Plánovaný počet na prijatie		Počet prihlásených				Počet zúčastnených			
	DFŠ	EFŠ	DFŠ	z toho ženy	EFŠ	z toho ženy	DFŠ	z toho ženy	EFŠ	z toho ženy
EF	440	70	704	436	91	59	557	337	91	59
FF	506	60	856	489	76	32	749	429	62	32
FPVaMV	120	20	537	311	29	12	537	311	29	12
FPV	490	65	469	285	22	5	464	281	0	0
PF	235	65	599	532	122	118	465	416	98	94
PrF	350	150	544	338	107	61	544	338	107	61
Spolu/ z toho ženy	2141	430	3709	2391	447	287	3316	2112	387	258
	2571		4156/ 2678				3703/2370			

Fakulta	Počet prijatých uchádzačov				Počet študentov po ukončení zápisov do 1. roku štúdia a % z celkového počtu zapísaných študentov							
	DFŠ	z toho ženy	EFŠ	z toho ženy	DFŠ	z toho ženy	EFŠ	z toho ženy	Spolu	z toho ženy	%	% žien
EF	528	323	81	56	314	186	42	27	356	213	20,95	20,66
FF	601	340	61	31	332	173	47	25	379	198	22,31	19,20
FPVaMV	537	311	29	12	250	149	10	5	260	154	15,30	14,94
FPV	307	169	0	0	209	102	0	0	209	102	12,30	9,89
PF	308	222	68	64	190	168	42	39	232	207	13,66	20,08
PrF	325	200	75	44	213	128	50	29	263	157	15,48	15,23
Spolu/ z toho ženy	2606	1565	314	207	1508	906	191	125	1699	1031	100,00	100,00
	2920/1772				1699/1031							

Podiel počtu zapísaných študentov k plánovanému počtu prijatých uchádzačov v dennej a v externej forme štúdia je 66,08 %, kým v AR 2021/2022 to bolo 77,29 %, v AR 2020/2021 predstavoval podiel 76,45 %. Prejavený záujem o štúdium potvrdzuje aj zaslanie prihlášky, ktorý 1,62-krát prevyšuje plánované kapacity fakúlt. V AR 2021/2022 to bolo 1,72-krát, AR 2020/2021 to bolo 1,52-krát a v AR 2019/2020 to bolo 1,34-krát).

Podľa pomeru počtu zapísaných študentov k počtu prijatých uchádzačov na štúdium v porovnaní s minulým akademickým rokom je záujem zo strany uchádzačov približne rovnaký. Z prijatých uchádzačov sa na štúdium zapísalo 58,18 % kým v AR 2021/2022 to bolo 58,58 %.

Reálny záujem o štúdium vyjadruje podiel 1 699 zapísaných študentov k počtu 4 156 prihlásených uchádzačov na štúdium, čo v AR 2022/2023 predstavuje 40,88%, kým v minulom AR to bolo 45,47 %, v AR 2020/2021 to bolo 50,31 %. V AR 2019/2020 bol podiel na úrovni 48,04 % a v AR 2018/2019 to bolo 46,74 %.

Ako vyplýva z prezentovaných údajov za posledné tri akademické roky zaznamenávame výrazný pokles, každoročne približne okolo 5 %. Z uvedeného je zrejmé, že je nevyhnutné prijať opatrenia na pozastavenie klesajúcej tendencie záujmu zo strany uchádzačov o štúdium na fakultách univerzity. Túto snahu je potrebné podporiť dobre mierenými marketingovými opatreniami, ale aj vhodným individuálnym prístupom osôb prvého kontaktu s uchádzačmi o štúdium. Dobré meno univerzity šíria, a tým do značnej miery podporujú aj záujem uchádzačov o štúdium na fakultách univerzity existujúci študenti prostredníctvom reprezentovania v oblasti športu, kultúry, ale aj vedy a výskumu. Ďalším významným faktorom je aj budovanie povedomia uchádzačov prostredníctvom sociálnych sietí, cez ktoré šíria dobré meno študenti, ale aj absolventi univerzity.

Tabuľka 8 Prijímacie konanie na 2. stupeň štúdia v AR 2022/2023

Fakulta	Plánovaný počet na prijatie		Počet prihlásených				Počet zúčastnených			
	DFŠ	EFŠ	DFŠ	z toho ženy	EFŠ	z toho ženy	DFŠ	z toho ženy	EFŠ	z toho ženy
EF	410	70	274	212	65	49	273	212	63	48
FF	225	35	200	126	50	19	200	126	50	19
FPVaMV	125	30	127	73	15	8	127	73	15	8
FPV	305	30	74	42	3	2	74	42	0	0
PF	160	60	149	138	74	70	145	134	60	56
PrF	150	150	137	89	65	39	137	89	65	39
Spolu/ z toho ženy	1375	375	961	680	272	187	956	676	253	170
	1750		1233/867				1209/846			

Fakulta	Počet prijatých uchádzačov				Počet študentov po ukončení zápisov do 1. roku štúdia a % z celkového počtu zapísaných študentov							
	DFŠ	z toho ženy	EFŠ	z toho ženy	DFŠ	z toho ženy	EFŠ	z toho ženy	Spolu	z toho ženy	%	% žien
EF	223	174	60	45	201	159	43	32	244	191	29,83	32,76
FF	166	100	44	18	155	96	32	11	187	107	22,86	18,35
FPVaMV	127	73	15	8	74	50	4	2	78	52	9,54	8,92
FPV	60	30	0	0	52	27	0	0	52	27	6,36	4,63
PF	126	118	57	53	81	76	42	38	123	114	15,04	19,55
PrF	114	81	58	36	89	64	45	28	134	92	16,38	15,78
Spolu/ z toho ženy	816	576	234	160	652	472	166	111	818	583	100,00	100,00
	1050/736				818/583							

V 2. stupni plánovali fakulty v AR 2022/2023 prijať 1750 uchádzačov, čo je o 278 menej ako minulý AR. Rovnaký pokles plánovaných počtov sme zaznamenali aj v AR 2021/2022. V AR 2020/2021 naplánovali fakulty o 294 menej uchádzačov ako v predchádzajúcom AR.

Podiel počtu zapísaných študentov k počtu prihlásených uchádzačov, čo môžeme klasifikovať ako reálny záujem uchádzača o štúdium alebo mieru atraktivity, sa oproti minulým rokom výraznejšie znížil a predstavuje 66,34 % (kým v predchádzajúcom AR to bolo 73,53 %, v AR 2020/2021 to bolo 73,97 %).

Tabuľka 9 Prijímacie konanie na 3. stupeň štúdia v akademickom roku 2022/2023

Fakulta	Počet prihlásených				Počet zúčastnených			
	DFŠ	EFŠ	DFŠ	z toho ženy	EFŠ	z toho ženy	DFŠ	z toho ženy
EF	5	4	1	0	5	4	1	0
FF	10	5	2	1	10	5	2	1
FPVaMV	3	0	7	4	3	0	7	4
FPV	0	0	1	0	0	0	1	0
PF	6	5	3	2	5	4	3	2
PrF	3	2	8	3	3	2	7	2
Spolu/ z toho ženy	27	16	22	10	26	15	21	9
	49/26				47/24			

Fakulta	Počet prijatých uchádzačov				Počet študentov po ukončení zápisov do 1. roku štúdia a % z celkového počtu zapísaných študentov							
	DFŠ	z toho ženy	EFŠ	z toho ženy	DFŠ	z toho ženy	EFŠ	z toho ženy	Spolu	z toho ženy	%	% žien
EF	3	3	1	0	3	3	1	0	4	3	12,90	16,67
FF	4	3	2	1	4	3	2	1	6	4	19,35	22,22
FPVaMV	3	0	7	4	0	0	6	3	6	3	19,35	16,67
FPV	0	0	1	0	0	0	1	0	1	0	3,23	0,00
PF	3	3	3	2	3	3	3	2	6	5	19,35	27,78
PrF	2	2	7	2	2	2	6	1	8	3	25,81	16,67
Spolu/ z toho ženy	15	11	21	9	12	11	19	7	31	18	100,00	100,00
	36/20				31/18							

Fakulty UMB na základe prostriedkov pridelených v súlade so schválenou metodikou rozpisu dotácie UMB na daný kalendárny rok, ktorá vychádzala z Metodiky rozpisu dotácie z Ministerstva školstva, vedy, výskumu a športu SR (ďalej MŠVVaŠ SR) a z prostriedkov získaných z vlastných zdrojov, vytvorili v AR 2022/2023 štipendijné miesta pre 12 novoprijatých a zapísaných študentov v 3. stupni v dennej forme štúdia s povinnosťou vyplácať týmto študentom zákonom stanovené štipendium (pokles o 4 študentov oproti predchádzajúcemu AR, rovnako ako v AR 2020/2021).

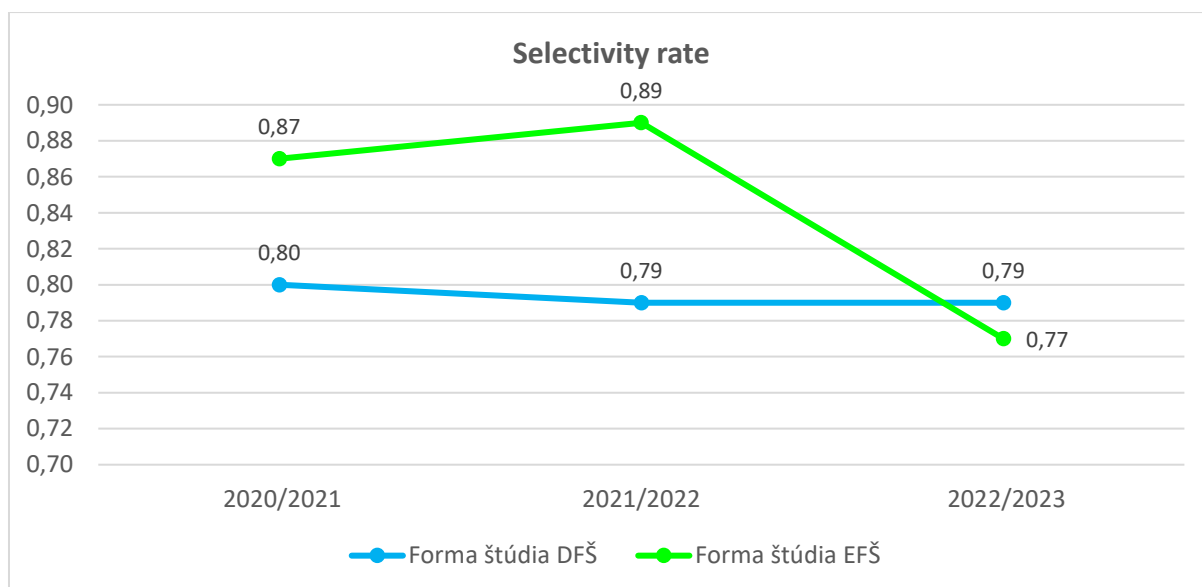
V AR 2022/2023 celkový počet zapísaných študentov na všetky tri stupne štúdia oproti predchádzajúceму AR poklesol o 308 študentov. Z analýzy vyplýva, že pokračujeme v klesajúcej tendencii, nakoľko v AR 2022/2023 sa na štúdium zapísalo spolu 2 548, čo je pokles o 10,78 % študentov. V AR 2021/2022 sa na štúdium zapísalo spolu 2 856 študentov, v AR 2020/2021 to bolo 3 154 študentov (pozri tabuľka 10). Rovnako ako v predchádzajúcich rokoch konštatujeme, že všetky ukazovatele výrazne ovplyvňuje fakt, že uchádzač si zasiela prihlášky na viaceré vysoké školy a až po prijatí na štúdium sa rozhodne, na ktorú vysokú školu nastúpi. Pri jeho rozhodovaní ho ovplyvňuje nielen atraktívnosť ponúkaných študijných programov, ale aj ďalšie okolnosti, napr. vzdialenosť od bydliska a s tým spojený dostatok alebo nedostatok autobusových alebo vlakových spojení, ponuka voľnočasových aktivít, možnosť brigád, a i. V neposlednom rade túto skutočnosť ovplyvňuje demografická krivka súčasných uchádzačov o štúdium a hlavne možnosť a túžba študovať v zahraničí, minimálne v Českej republike, čo je pre súčasných uchádzačov o štúdium veľký benefit. V tomto AR ovplyvnil reálny záujem uchádzačov o štúdium na fakultách UMB aj proces zosúladovania študijných programov a následne rušenie tých, ktoré fakulty nechceli alebo nemohli z objektívnych príčin

zosúladiť. V niektorých prípadoch došlo aj k úpravám názvov ŠP, čo najmä u „tradičných“ ŠP, ktoré mali dlhodobú tradíciu medzi uchádzačmi, mohlo viesť k poklesu záujmu z dôvodu, že pod novým názvom nevedeli nájsť pôvodný ŠP. Tento ukazovateľ bude možné jednoznačne vyhodnotiť až v dlhodobejšom horizonte.

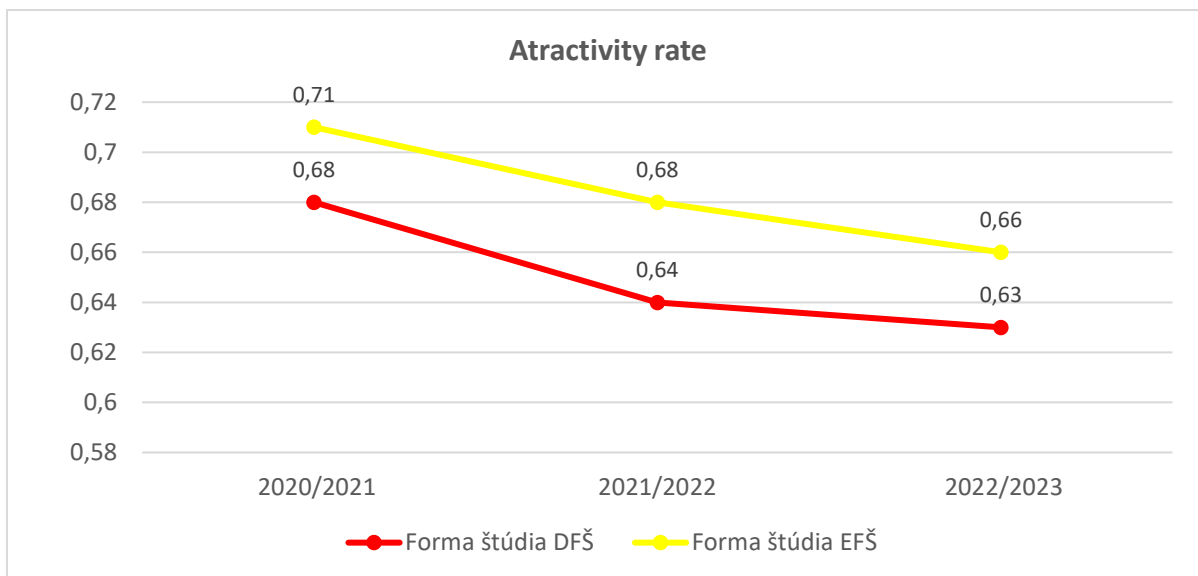
Tabuľka 10 Vyhodnotenie prijímacieho konania podľa merateľných ukazovateľov (podiel prijatých k prihláseným – *Selectivity rate* a podiel zapísaných študentov k prijatým uchádzačom – *Attractivity rate* za AR 2020/2021 - 2022/2023 (stav k 31.10.daného akademického roka)

UMB/ Akademické roky	Forma štúdia	Plán prijatia - len 1. a 2.	Počet prihlášok	z toho ženy	Počet zúčastnených	z toho ženy	Počet prijatých	z toho ženy	Počet zapísaných	z toho ženy	Podiel prijatých k prihláseným	z toho podiel žien	Podiel zapísaných k prijatým	z toho podiel žien
2020/ 2021	DFŠ	3803	4873	3173	4814	3118	3919	2533	2653	1708	0,80	0,80	0,68	0,67
	EFŠ	822	808	521	806	521	704	479	501	330	0,87	0,92	0,71	0,69
	Spolu	4625	5681	3694	5620	3639	4623	3012	3154	2038	0,81	0,82	0,68	0,68
2021/ 2022	DFŠ	3242	4611	3068	4561	3027	3644	2365	2322	1499	0,79	0,77	0,64	0,63
	EFŠ	700	888	599	885	596	789	515	534	349	0,89	0,86	0,68	0,68
	Spolu	3942	5499	3667	5446	3623	4433	2880	2856	1848	0,81	0,79	0,64	0,64
2022/ 2023	DFŠ	3516	4697	3087	4298	2803	3437	2152	2172	1389	0,73	0,70	0,63	0,65
	EFŠ	805	741	484	661	437	569	376	376	243	0,77	0,78	0,66	0,65
	Spolu	4321	5438	3571	4959	3240	4006	2528	2548	1632	0,74	0,71	0,64	0,65

V grafoch 1 a 2 je vyjadrený podiel prijatých uchádzačov k prihláseným uchádzačom, ktorý sa v Smernice č. 28/2023 o merateľných ukazovateľoch zmlúv o poskytnutí dotácie verejným vysokým školám nazýva ako *Selectivity rate*, a podiel zapísaných študentov k prijatým uchádzačom ako *Attractivity rate*. Z hľadiska merateľných ukazovateľov sa *Selectivity rate* a *Attractivity rate* považujú ukazovatele týkajúce sa záujmu o štúdium. Oba ukazovatele sú znázornené podľa foriem štúdia, nakoľko v metodike sa zohľadňujú údaje týkajúce sa DFŠ.



Graf 1 Vyhodnotenie prijímacieho konania v AR 2020/2021 – 2022/2023 - *Selectivity rate*



Graf 2 Vyhodnotenie prijímacieho konania v AR 2020/2021 – 2022/2023 - Atractivity rate

V prílohe 2 je vyjadrený záujem uchádzačov o štúdium na fakultách UMB za AR 2022/2023 v 1., 2. a 3. stupni štúdia a spolu.

Vyhodnotenie prijímacieho konania na UMB podľa štátnej príslušnosti (okrem SR) k 31. 10. 2022 z hľadiska počtu podaných prihlášok, vydaných rozhodnutí a zapísaných uchádzačov na štúdium je v prílohe 3). Počet podaných prihlášok bol 1 088 (v predchádzajúcom AR to bolo 678), vydaných rozhodnutí o prijatí na štúdium bolo 632 (kým v AR 2021/2022 to bolo 458) a zapísaných bolo spolu 473 (v predchádzajúcom AR to bolo 357) uchádzačov do prvých rokov 1., 2. a 3. stupňa štúdia. Fyzický počet uchádzačov, ktorí poslali prihlášky bol 1 012 (652 fyzických uchádzačov bolo v AR 2021/2022), rozhodnutia boli fyzicky vydané 606 uchádzačom (444 v AR 2021/2022).

3 Priebeh a ukončenie štúdia

3.1 Študenti

Na UMB k 31. 10. 2022 študovalo spolu **6 265** študentov (tabuľka 11 a graf 3), čo je o 569 študentov menej ako k 31. 10. 2021 kedy bolo spolu 6 834 študentov (pokles o 8,33 %); z toho v 1. stupni 4 320 študentov (o 424 študentov menej ako v minulom AR), čo je 68,96 % z celkového počtu študentov; v 2. stupni 1 812 študentov (o 113 menej ako v minulom AR), čo predstavuje 28,92 % z celkového počtu študentov a v 3. stupni 133 študentov (o 32 menej ako v minulom AR), čo je 2,12 % z celkového počtu študentov. Počet študentov k 31. 10. 2022 bez študentov zapísaných na fakultách UMB na mobilitách podľa výstupu z AiS2 je **6 233** (kým v predchádzajúcom roku to bolo 6 792), čo je o 559 menej ako v minulom AR. Na fakultách UMB bolo na mobility prijatých 32 študentov¹ (o 10 študentov prijatých v rámci mobility menej ako v AR 2021/2022). Aj napriek nárastu zahraničných študentov na fakultách UMB k 31. 10. 2022 (evidovaných 828 študentov zo zahraničia, v AR 2021/2022 to bolo 703 študentov). Zvýšený nárast bol spôsobný najmä pretrvávajúcim vojnovým konfliktom na Ukrajine;)

¹ Kvôli porovnateľnosti údajov s predchádzajúcimi AR budeme aj v tohtoročnej správe pracovať s takými počtami študentov, ktoré zahŕňajú i študentov na mobilitách.

došlo oproti minulosti k výraznejšiemu poklesu záujmu o mobilitu na fakultách UMB. Je možné predpokladať, že na túto situáciu mala vplyv najmä celosvetová pandemická situácia súvisiaca s ochorením COVID 19 nielen na Slovensku, ale aj na celom svete. Aj napriek tomu, že mnohé opatrenia týkajúce sa ochorenia už boli celosvetovo výrazne obmedzené alebo úplne zrušené je možné predpokladať stále pretrvávajúcu obavu z krátkodobých študijných pobytov.

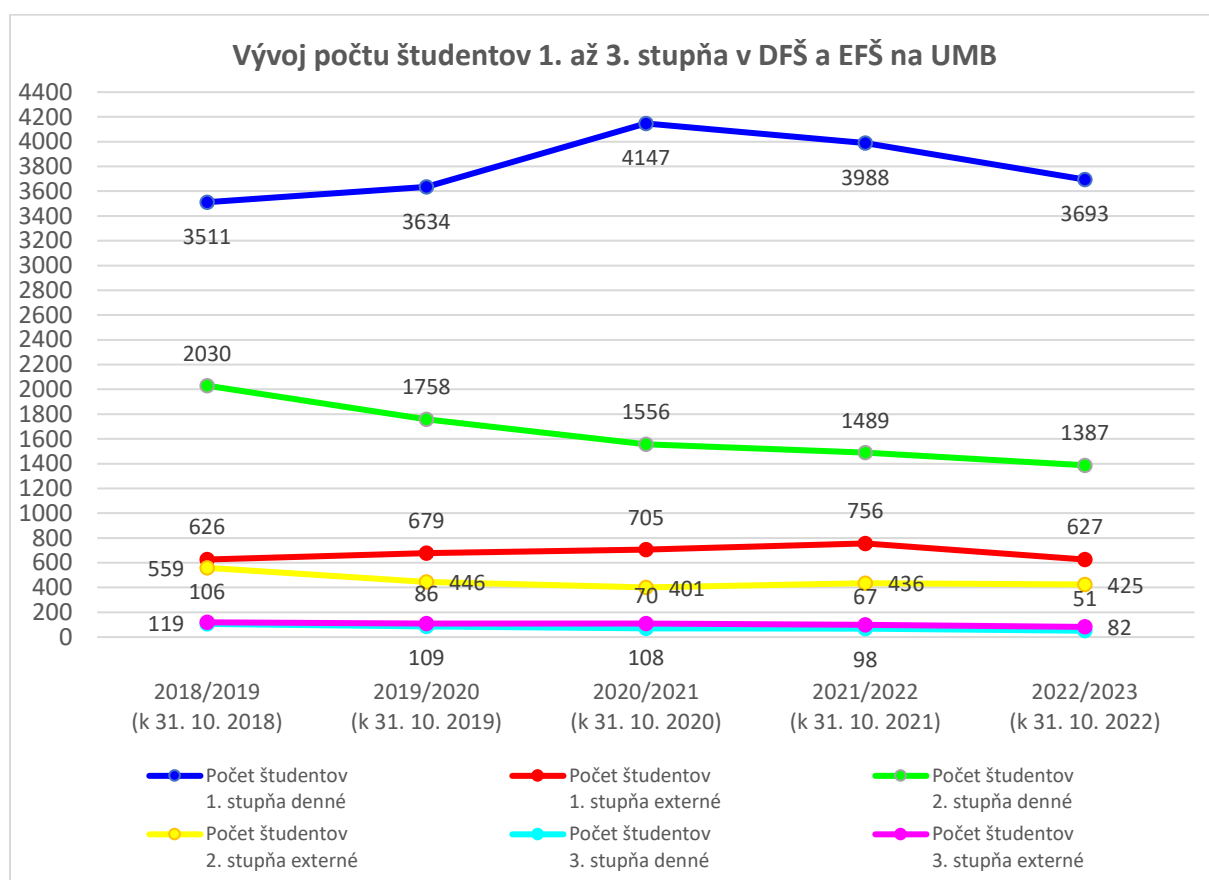
Tabuľka 11 Počet študentov k 31. 10. 2022 (AiS2 zo dňa 13. 12. 2022 vrátane mobilít)

Fakulta	Stupeň	DFŠ	z toho ženy	EFŠ	z toho ženy	Spolu	z toho ženy
EF	1.	899	589	127	88	1026	677
	2.	425	323	103	76	528	399
	3.	12	10	6	0	18	10
Spolu EF		1336	922	236	164	1572	1086
FF	1.	815	463	116	53	931	516
	2.	294	187	66	21	360	208
	3.	11	5	9	4	20	9
Spolu FF		1120	655	191	78	1311	733
FPVaMV	1.	508	317	27	16	535	333
	2.	165	101	16	9	181	110
	3.	5	2	25	13	30	15
Spolu FPVaMV		678	420	68	38	746	458
FPV	1.	521	292	11	3	532	295
	2.	108	59	5	2	113	61
	3.	8	5	1	0	9	5
Spolu FPV		637	356	17	5	654	361
PF	1.	498	441	158	151	656	592
	2.	198	181	103	93	301	274
	3.	9	8	11	6	20	14
Spolu PF		705	630	272	250	977	880
PrF	1.	452	284	188	113	640	397
	2.	197	141	132	77	329	218
	3.	6	5	30	17	36	22
Spolu PrF		655	430	350	207	1005	637
Stupeň štúdia		DFŠ	z toho ženy	EFŠ	z toho ženy	Spolu	z toho ženy
Spolu 1. st.		3693	2386	627	424	4320	2810
Spolu 2. st.		1387	992	425	278	1812	1270
Spolu 3. st.		51	35	82	40	133	75
Spolu		5131	3413	1134	742	6265	4155

Pri kontrole a porovnaní údajov v AiS2 z CRŠ bolo rovnako ako v predchádzajúcom roku zistené, že komplexné údaje za jednotlivé fakulty s rozdelením na formy a stupne štúdia CRŠ eviduje len bez študentov na mobilitách. Počet študentov uvedených v AiS2 bez mobilít bol 6 233, počet študentov bez mobilít uvedených vo výstupoch z CRŠ bol 6 237. Rozdiel 4 študentov bol spôsobený tým, že v prípade 4 študentov z EF nadobudlo rozhodnutie o vylúčení zo štúdia právoplatnosť po 31. 10. 2022 (išlo o študentov, ktorí mali udelený individuálny študijný plán v AR 2021/2022, v ktorom mali zadefinované termíny plnenia študijných povinností do 31. 8. 2022. Z nich boli aj dvaja študenti zo zahraničia. Proces vylúčenia týchto študentov nebolo možné právne ukončiť pred 31. 10. 2022 z dôvodu, že sa čakalo na nadobudnutie právoplatnosti rozhodnutí o vylúčení zo štúdia). Medzi výstupmi z AiS2 a CRŠ bol zaznamenaný ešte jeden rozdiel v evidencii žien. Rozdiel bol spôsobený

administratívnym pochybením na strane PrF, kedy bola študentka pri „prestupe“ zaevidovaná omylom ako muž.

Graf 3 znázorňuje vývoj počtu študentov, z ktorého vyplýva, že v tomto AR pokračujeme v procese, v ktorom sa každoročne zapíše na štúdium menej študentov. Ide o dlhodobú klesajúcu tendenciu, ktorú sa nám podarilo zastaviť v AR 2020/2021 kedy sa na štúdium zapísalo o 275 študentov viac ako v predchádzajúcom roku. V AR 2022/2023 bolo k 31. 10. 2022 evidovaných o 569 menej študentov ako v predchádzajúcom AR, kedy bol zaznamenaný pokles o 153 študentov. K 31. 10. 2020 sa na štúdium zapísalo 6 987 študentov, čo predstavovalo nárast o 4,10 % oproti predchádzajúcejmu AR. V rokoch 2015/2016 a 2016/2017 sa tento pokles pohyboval cca od 900 až do 1 100 študentov menej, ako v predchádzajúcom roku; od AR 2017/2018 sa tento výrazný pokles znížil, nakoľko v AR 2018/2019 v porovnaní s AR 2017/2018 bol zaznamenaný pokles len o 105 študentov. V AR 2019/2020 v porovnaní s AR 2018/2019 poklesol počet zapísaných o 239 študentov.

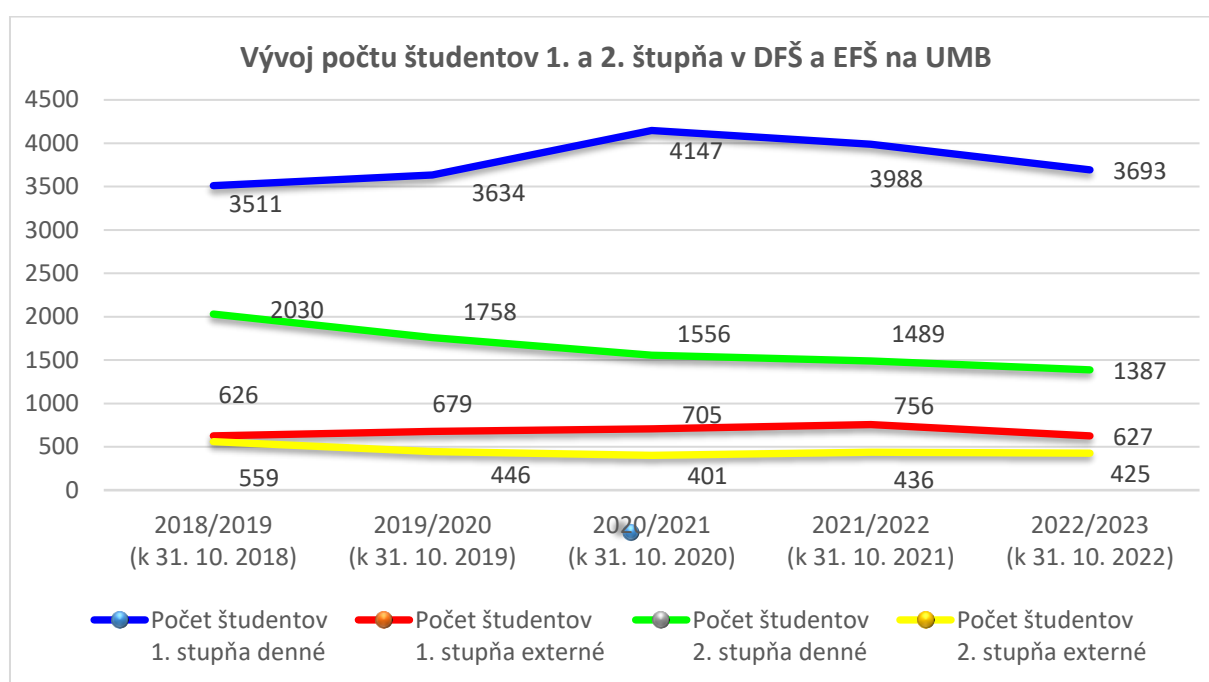


Graf 3 Vývoj počtu študentov na UMB za obdobie rokov 2018 – 2022

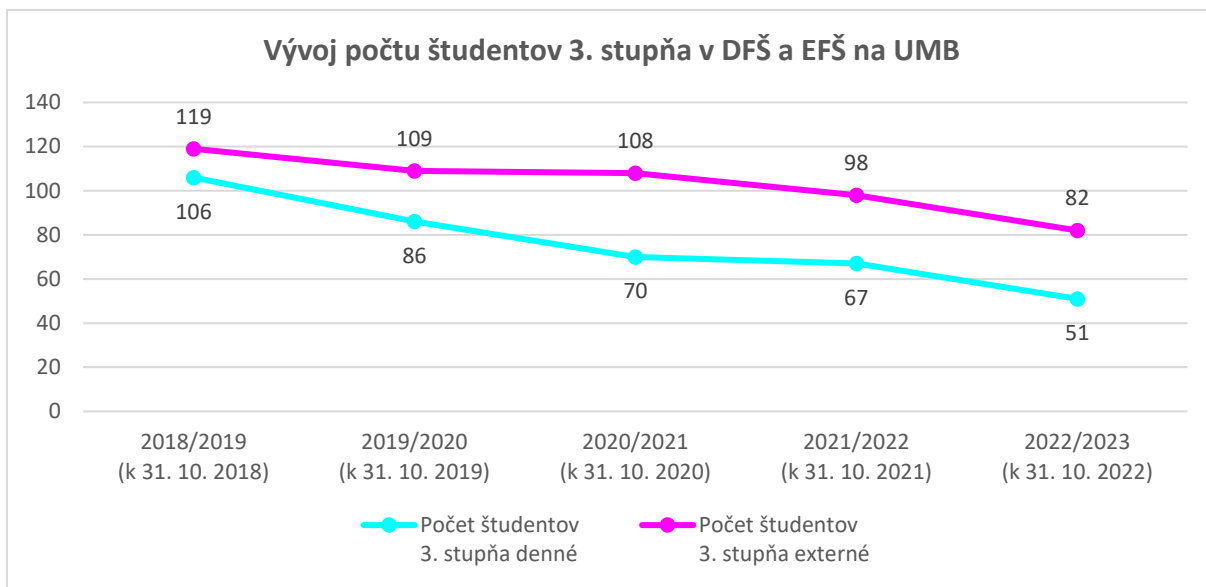
Z grafu 3 zároveň vyplýva, že v AR 2022/2023 sa nám nepodarilo udržať mierne narastajúci trend počtu zapísaných študentov v prípade 1. a 2. stupňa externej formy štúdia z AR 2021/2022. Opätovne evidujeme klesajúcu tendenciu počtu zapísaných študentov na ponúkané a realizované študijné programy. V 1. stupni v dennej forme štúdia poklesol záujem o 7,40 % oproti predchádzajúcejmu roku a v externej forme štúdia o 17,06 % oproti minulému AR. V 2. stupni v dennej forme štúdia poklesol záujem o 6,85 % oproti AR 2021/2022 a v externej forme štúdia o 2,52 %. V 3. stupni v dennej forme štúdia predstavoval pokles 23,88 % a v externej forme 16,33 %. Za najpriaznivejší ukazovateľ aj napriek tomu, že predstavuje pokles záujmu môžeme považovať najnižšie percento prepadu oproti predchádzajúcejmu AR v prípade 2. stupňa externej formy štúdia. Zvýšenú pozornosť v budúcnosti je potrebné venovať najmä zvyšovaniu záujmu zo strany uchádzačov o 1. stupeň štúdia v dennej forme správne zvolenými marketingovými opatreniami. Rovnako je dôležité prehliť záujem absolventov

1. stupňa štúdia o štúdium na 2. stupni v prípade dennej formy štúdia. Na externú formu štúdia majú zásadný vplyv aj iné ukazovatele, ktoré ovplyvňujú záujem uchádzačov o štúdium študijných programov ponúkaných a realizovaných v tejto forme štúdia. V súčasnosti ponúkame a realizujeme podstatne menej študijných programov v externej forme štúdia. V procese zosúlaďovania študijných programov a ich následného rušenia fakulty výrazne eliminovali ŠP v externej forme štúdia. Veľmi významnú úlohu v tomto prípade môže zohrať najmä skutočnosť, že zmenou zákona o vysokých školách sa upravila štandardná dĺžka štúdia v prípade externej formy štúdia, je rovnaká ako v prípade dennej formy štúdia. Nezanedbateľný fakt je aj skutočnosť, že zvýšený záujem o externú formu štúdia, ktorý sme zaznamenali v minulosti z dôvodu potreby ďalšieho vzdelávania už pracujúcej populácie, už v súčasnosti nemožno predpokladať.

Vývoj počtu študentov 1. a 2. stupňa a vývoj počtu 3. stupňa štúdia v dennej a externej forme štúdia zobrazujú aj grafy 4 a 5, ktoré nám vizuálne zobrazujú klesajúcu tendenciu počtu zapísaných študentov na UMB k 31. 10. daného akademického roka.

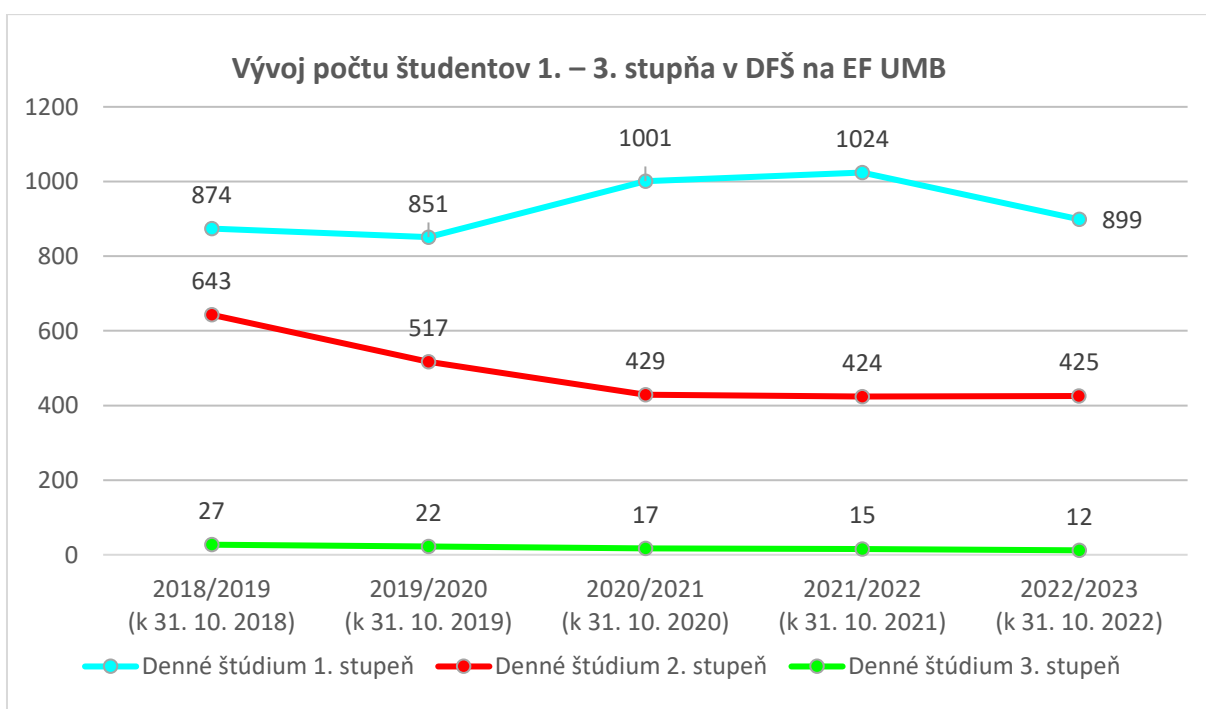


Graf 4 Vývojová krivka počtu študentov 1. a 2. stupňa v DFŠ a EFŠ na UMB za obdobie rokov 2018 – 2022

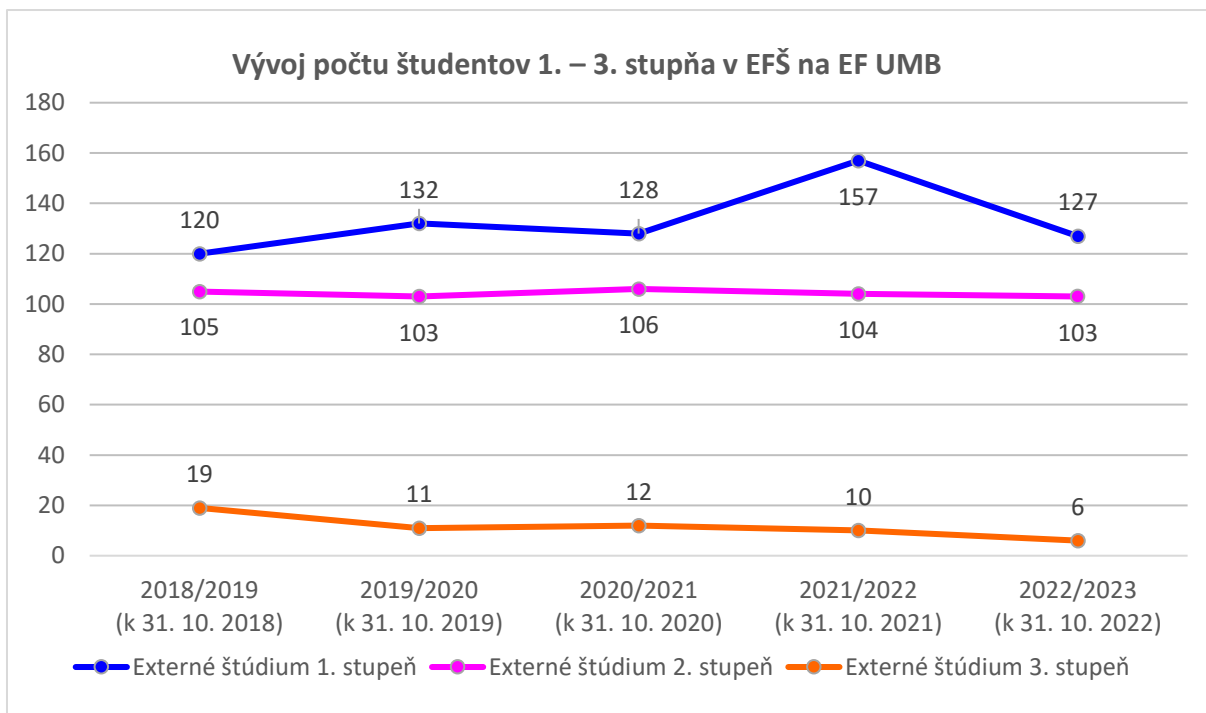


Graf 5 Vývojová krivka počtu študentov 3. stupňa v DFŠ a EFŠ na UMB za obdobie rokov 2018 – 2022

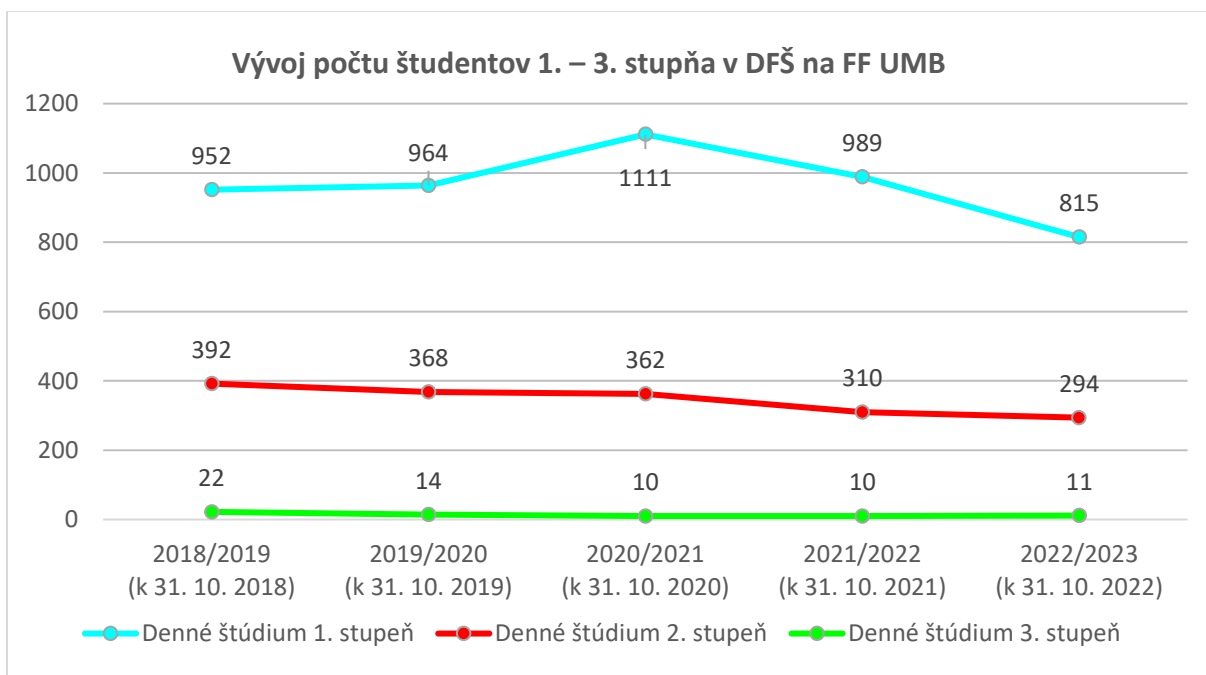
Z dôvodu úplnosti a prehľadnosti údajov týkajúcich sa vývoja počtu študentov a sledovania trendov na fakultách UMB uvádzame v grafoch 6 až 17 prehľad zapísaných študentov na 1., 2. a 3. stupeň štúdia k 31. 10. daného akademického roka.



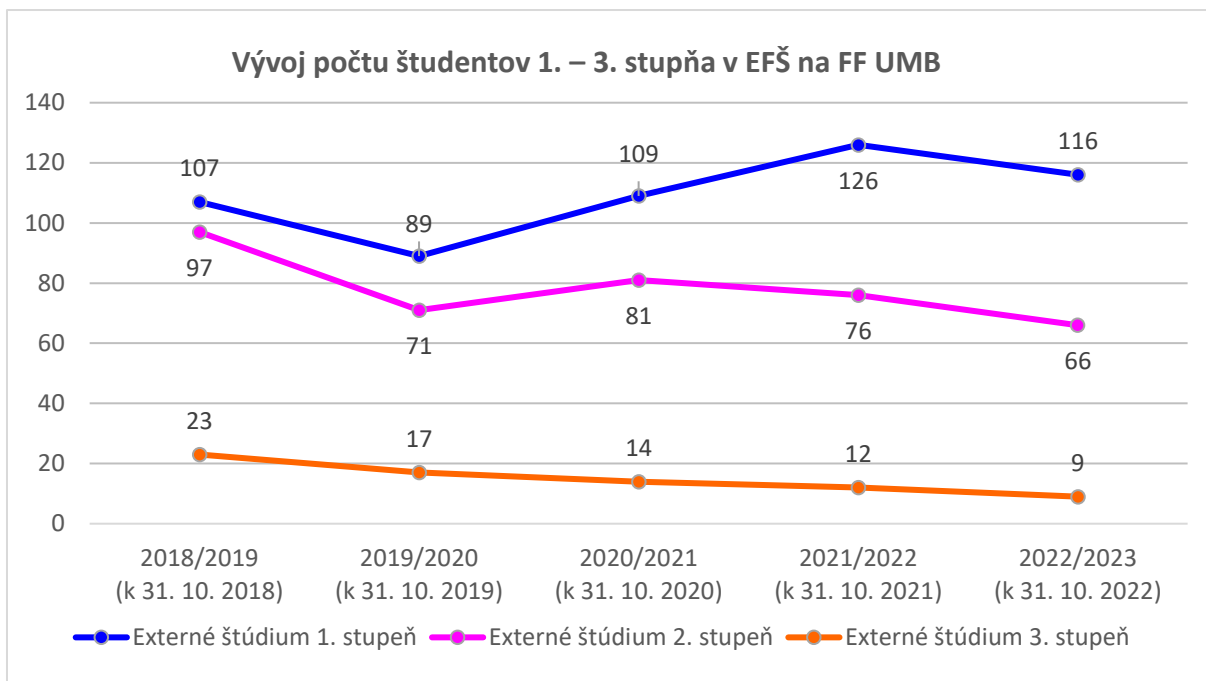
Graf 6 Vývojová krivka počtu študentov 1. – 3. stupňa v DFŠ na EF UMB za obdobie rokov 2018 – 2022



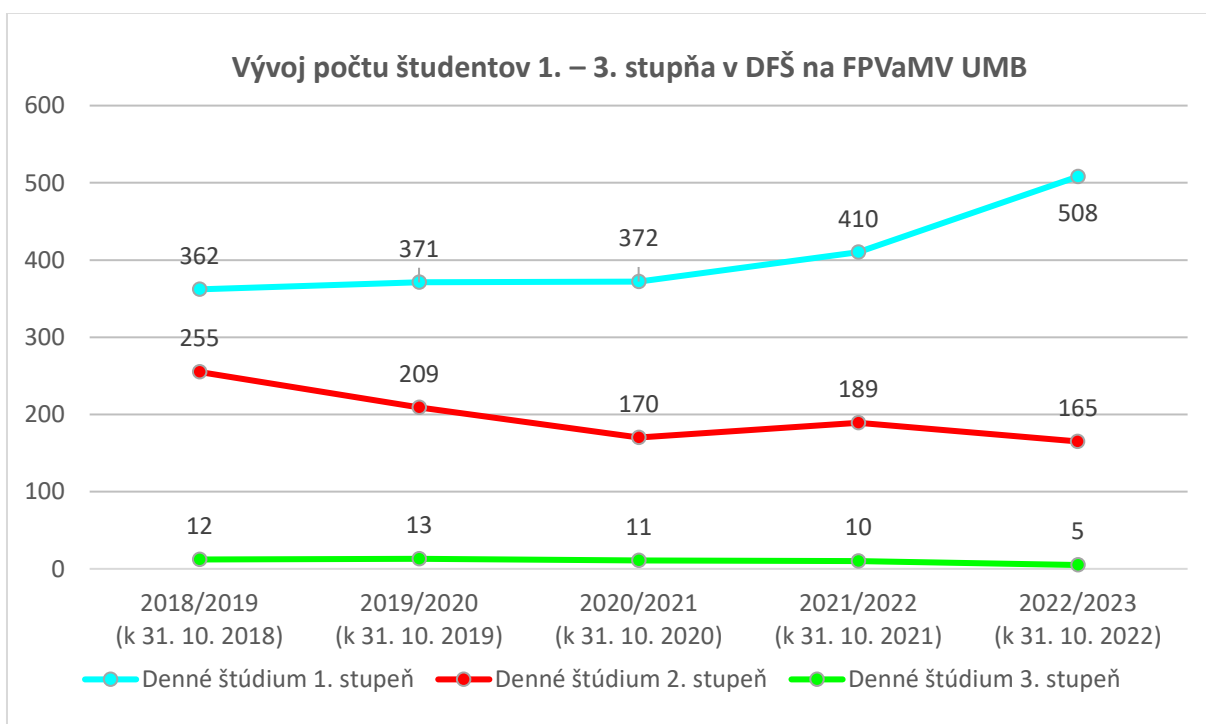
Graf 7 Vývojová krivka počtu študentov 1. – 3. stupňa v EFŠ na EF UMB za obdobie rokov 2018 – 2022



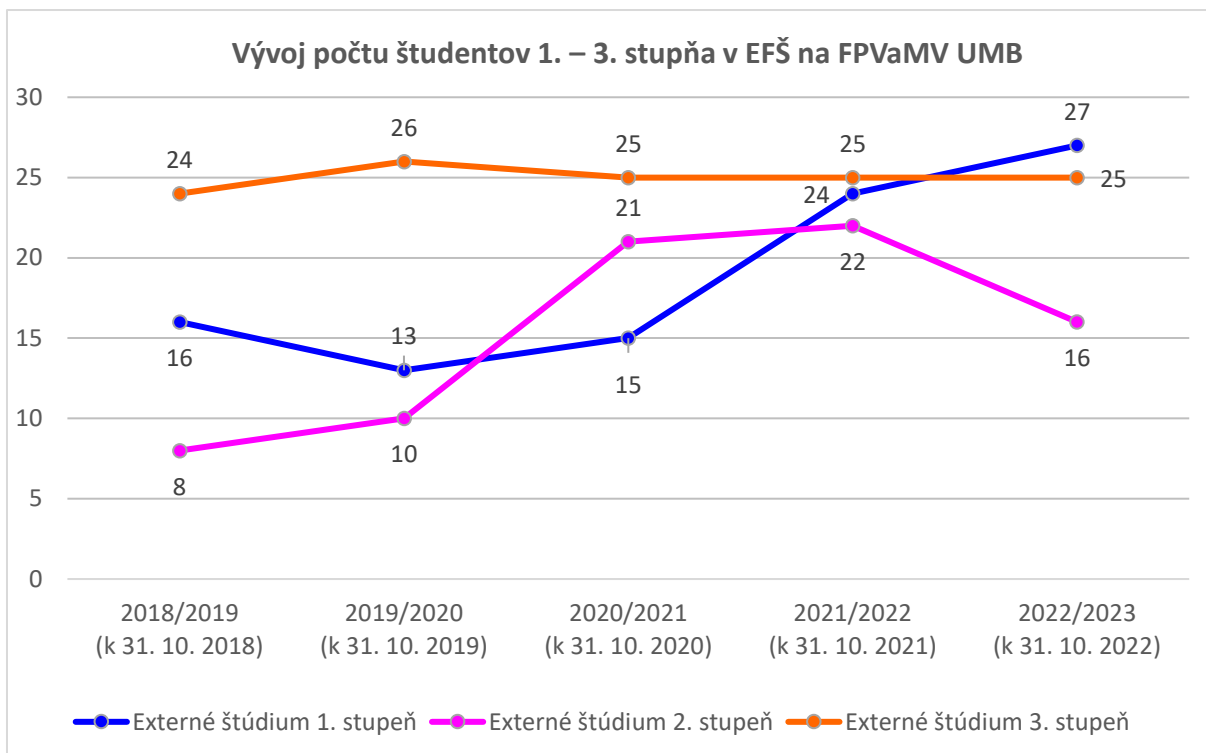
Graf 8 Vývojová krivka počtu študentov 1. – 3. stupňa v DFŠ na FF UMB za obdobie rokov 2018 – 2022



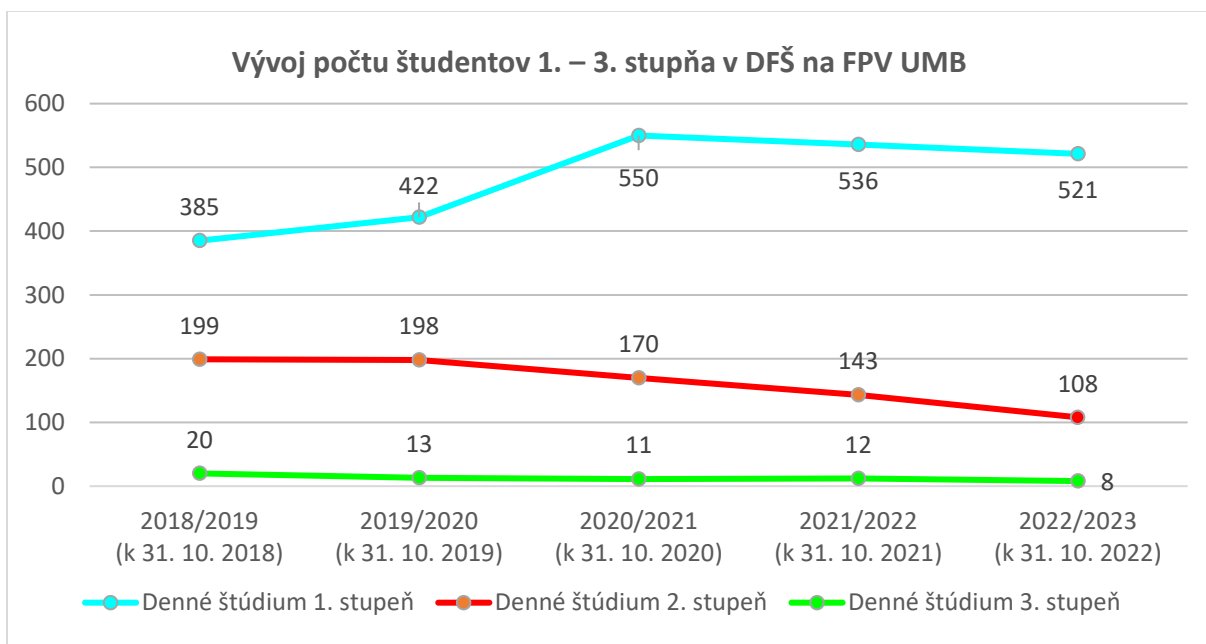
Graf 9 Vývojová krivka počtu študentov 1. – 3. stupňa v EFŠ na FF UMB za obdobie rokov 2018 – 2022



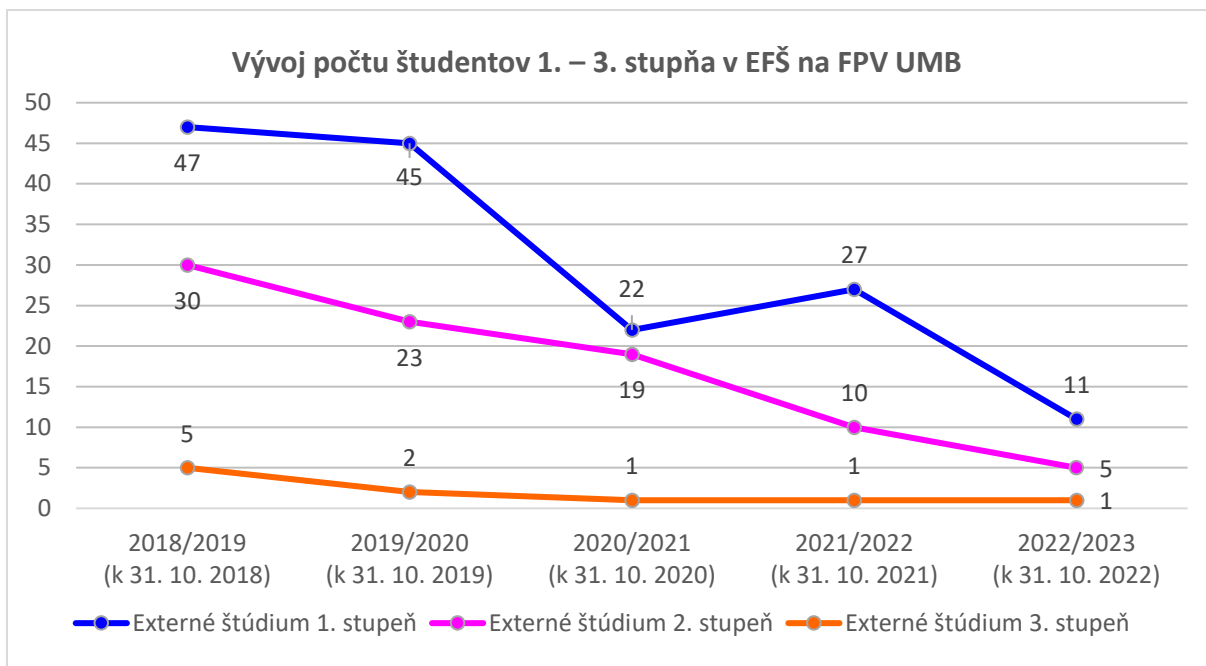
Graf 10 Vývojová krivka počtu študentov 1. – 3. stupňa v DFŠ na FPVaMV UMB za obdobie rokov 2018 – 2022



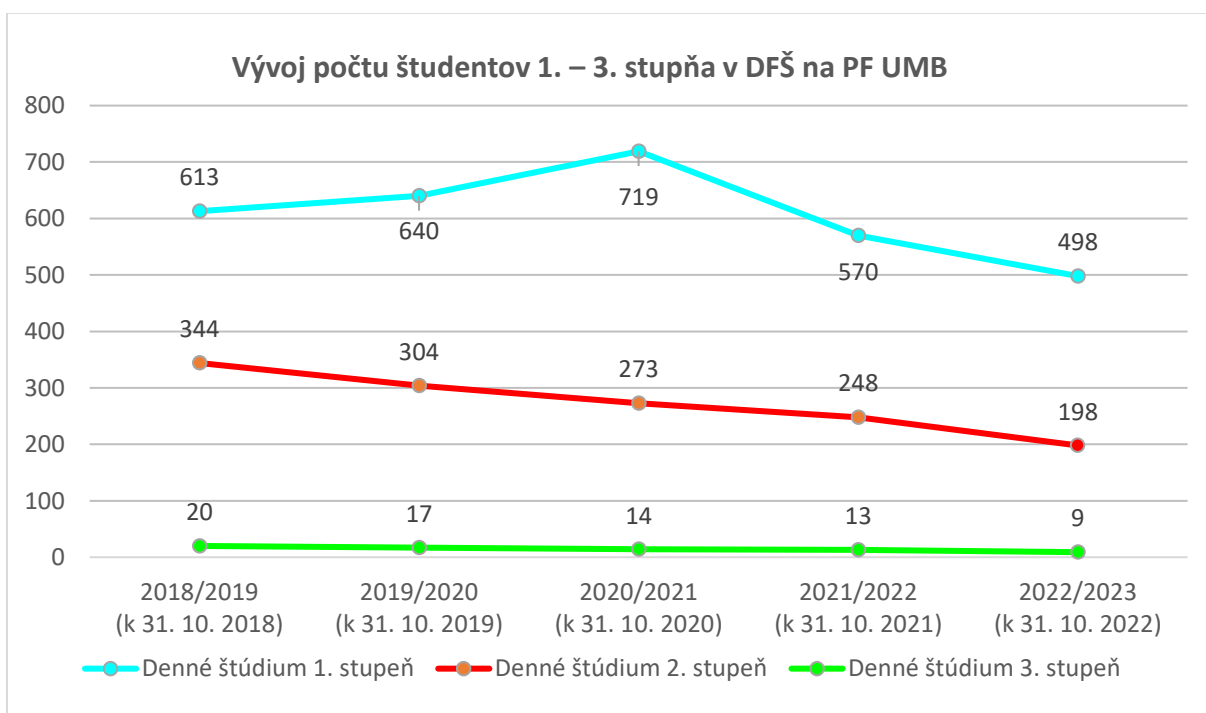
Graf 11 Vývojová krivka počtu študentov 1. – 3. stupňa v EFŠ na FPVaMV UMB za obdobie rokov 2018 – 2022



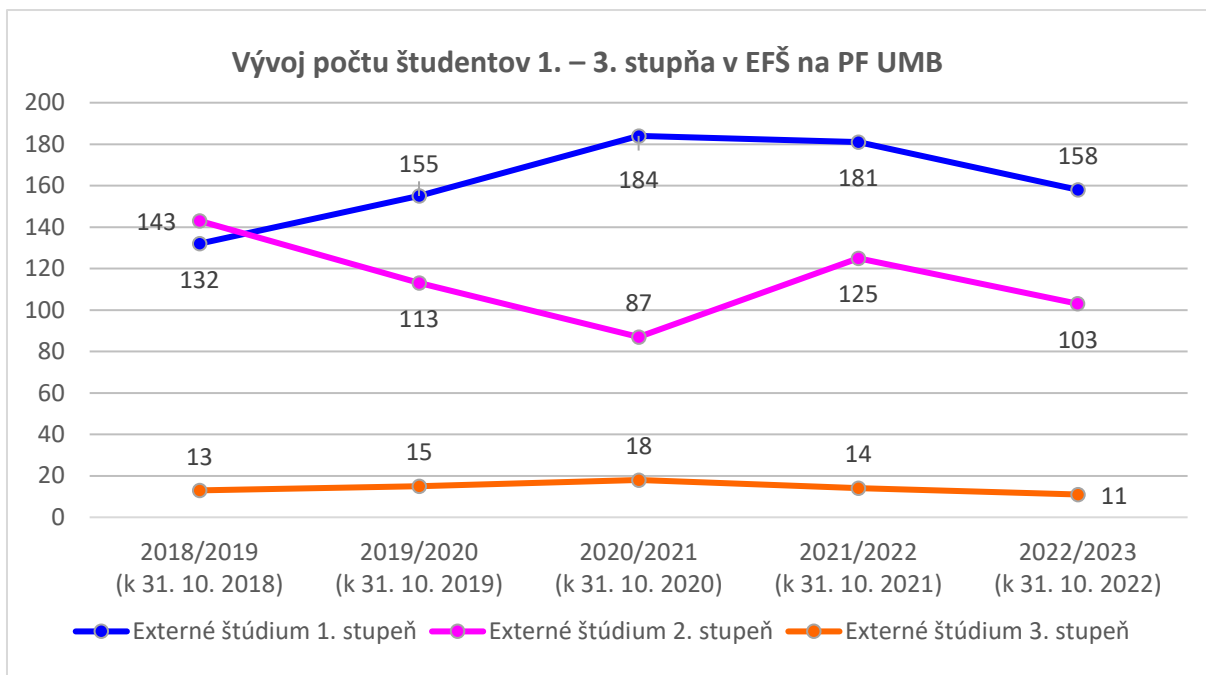
Graf 12 Vývojová krivka počtu študentov 1. – 3. stupňa v DFŠ na FPV UMB za obdobie rokov 2018 – 2022



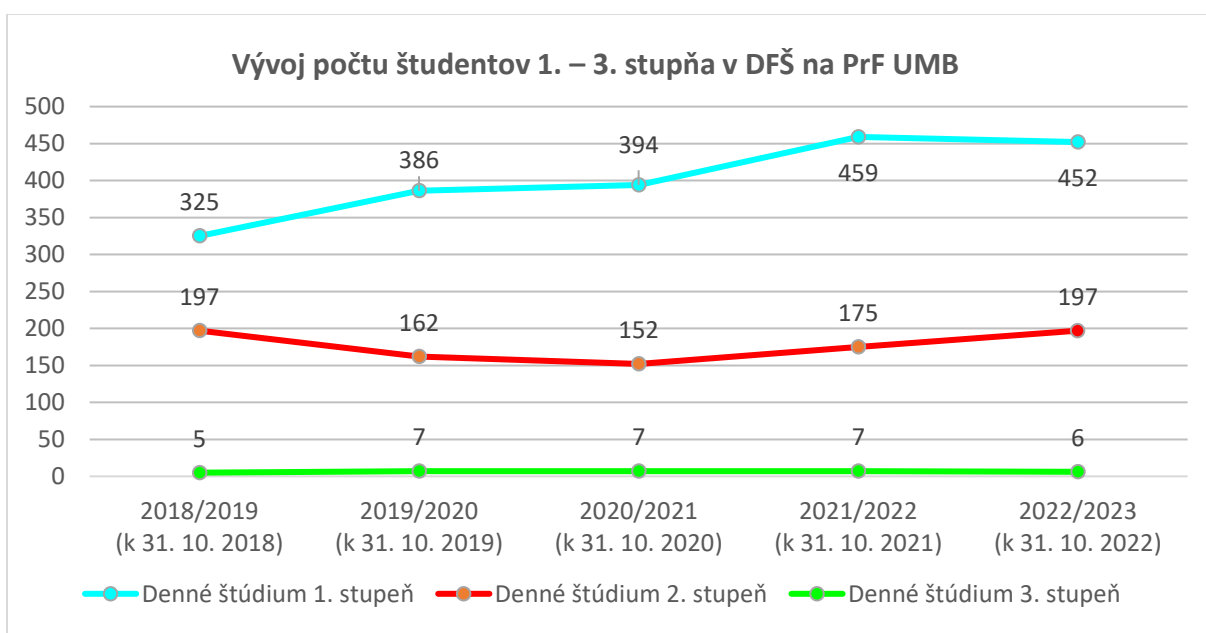
Graf 13 Vývojová krivka počtu študentov 1. – 3. stupňa v EFŠ na FPV UMB za obdobie rokov 2018 – 2022



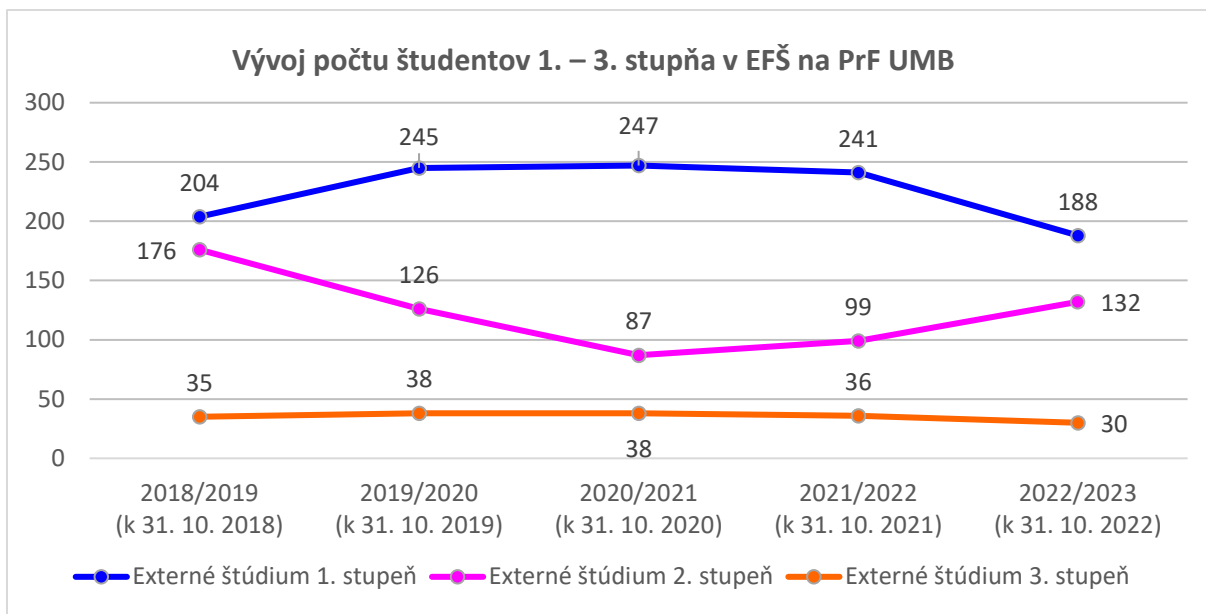
Graf 14 Vývojová krivka počtu študentov 1. – 3. stupňa v DFŠ na PF UMB za obdobie rokov 2018 – 2022



Graf 15 Vývojová krivka počtu študentov 1. – 3. stupňa v EFŠ na PF UMB za obdobie rokov 2018 – 2022



Graf 16 Vývojová krivka počtu študentov 1. – 3. stupňa v DFŠ na PrF UMB za obdobie rokov 2018 – 2022



Graf 17 Vývojová krivka počtu študentov 1. – 3. stupňa v EFŠ na PrF UMB za obdobie rokov 2018 – 2022

Porovnanie počtu študujúcich v AR 2021/2022 a v AR 2022/2023 na jednotlivých fakultách univerzity obsahuje príloha 4. Z uvedenej prílohy vyplýva, že len v prípade jednej fakulty v AR 2022/2023 oproti AR 2021/2022 evidujeme nárast počtu zapísaných študentov k 31. 10. 2022 (FPVaMV o 66 študentov, zvýšený nárast bol v prípade 1. stupňa štúdia o 101, oproti tomu v prípade 2. a 3. stupňa štúdia zaznamenali pokles spolu o 35 študentov). Na ostatných fakultách sme zaznamenali pokles počtu zapísaných študentov v porovnávanom období.

Z tabuľky 12, v ktorej je uvedený prehľad doktorandov študujúcich na fakultách UMB vyplýva, že v počte 51 denných študentov je zahrnutých 47 študentov študujúcich v štandardnej dĺžke štúdia, ktorí majú v súlade so zákonom o vysokých školách nárok na doktorandské štipendium. Na FPV bol zapísaný aj 1 študent na denné doktorandské štúdium, ktorý v súlade s medzinárodnou dohodou nemá nárok na poberanie štipendia na fakulte. Jeho štipendium je hradené na partnerskej vysokej škole v Španielsku. Z uvedeného vyplýva, že na fakultách univerzity je vyplácané štipendium 46 študentom 3. stupňa denného štúdia, 3 študenti študujú v nadštandardnej dĺžke štúdia a 1 študent bol v AR 2022/2023 prijatý na mobilitu.

Tabuľka 12 Počet študujúcich na UMB v 3. stupni štúdia v dennej forme štúdia (stav k 31. 10. 2022)

Fakulta	Denné doktorandské štúdium								Spolu	Spolu ženy
	štandardná dĺžka štúdia									
	1. rok	z toho ženy	2. rok	z toho ženy	3. rok	z toho ženy	4. rok	z toho ženy		
EF	3	3	5	4	3	3			11	10
FF	4	3	1	0	3	1			8	4
FPVaMV	0	0	1	0	4	2			5	2
FPV	0	0	3	2	3	3	2	0	8	5
PF	3	3	3	3	3	2			9	8
PrF	2	2	1	1	3	2			6	5
Spolu	12	11	14	10	19	13	2	0	47	34

Denné doktorandské štúdium								Študenti 3. stupeň					
Fakulta	nadštandard						prijatí na mobilitu	DŠ	z toho ženy	EŠ	z toho ženy	Spolu	z toho ženy
	4. rok	z toho ženy	5. rok	z toho ženy	6. rok	z toho ženy							
EF	0	0	0	0			1	12	10	6	0	18	10
FF	2	0	1	1			0	11	5	9	4	20	9
FPVaMV	0	0	0	0			0	5	2	25	13	30	15
FPV	0	0	0	0	0	0	0	8	5	1	0	9	5
PF	0	0	0	0			0	9	8	11	6	20	14
PrF	0	0	0	0			0	6	5	30	17	36	22
Spolu	2	0	1	1	0	0	1	51	35	82	40	133	75

V súčasnosti sú na fakultách UMB hradené štipendijné miesta denných doktorandov v súlade so schváleným návrhom rozpisu dotácie štátneho rozpočtu a vlastných zdrojov UMB na príslušný akademický rok. Zdroje štipendií denných doktorandov uvádza tabuľka 13.

Tabuľka 13 Počet študujúcich na UMB v 3. stupni štúdia v dennej forme štúdia a ich financovanie (stav k 31. 10. 2022)

Fakulta	Denní doktorandi v ŠDŠ spolu – nárok na dok. štipendium	z toho ženy	Prostriedky štátneho rozpočtu	z toho ženy	Vlastné zdroje fakulty	z toho ženy	Iné zdroje						Samoplatitelia	z toho ženy	Spolu	z toho ženy
							SAV	z toho ženy	APVV	z toho ženy	Vládne štipendium	z toho ženy				
EF	11	10	1	1	9,5	8,5	0	0	0,5	0,5	0	0	0	0	11	10
FF	8	4	0	0	8	4	0	0	0	0	0	0	0	0	8	4
FPVaMV	5	2	0	0	2	2	0	0	0	0	0	0	3	0	5	2
FPV*	8	5	7	5	0	0	0	0	0	0	0	0	0	0	7	5
PF	9	8	3	3	6	5	0	0	0	0	0	0	0	0	9	8
PrF	6	5	0	0	6	5	0	0	0	0	0	0	0	0	6	5
Spolu	47	34	11	9	31,5	24,5	0	0	0,5	0,5	0	0	3	0	46	34

Poznámka:

*rozdiel je spôsobený 1 študentom z FPV, ktorý v súlade s medzinárodnou dohodou nemá nárok na štipendium.

Fakulta sa rozhodne, ako prerozdeli pridelené finančné prostriedky na štipendia doktorandov. V tomto akademickom roku nemáme počet doktorandov financovaných Slovenskou akadémiou vied ani doktorandov hradených zo zdrojov vládnych štipendií. 0,5 doktorandského štipendijného miesta je hradená z prostriedkov APVV. V AR 2022/2023 máme aj 3 študentov na FPaMV, ktorí sú samoplatitelia. Fakulty vykazali, že v prípade 11 doktorandov sú ich štipendia hradené z prostriedkov štátneho rozpočtu. 31,5 štipendijných miest je podľa vyjadrenia fakúlt hradených z vlastných zdrojov. Rozdelenie úhrady 1 štipendijného miesta na dve polovice je spôsobené tým, že na EF na projekte APVV neboli naplánované finančné prostriedky na pokrytie celého štipendia, preto bolo potrebné 50 % dofinancovať z vlastných zdrojov fakulty.

3.2 Zahraniční študenti

V AR 2022/2023 študovalo na fakultách UMB, vrátane študentov na mobilite k 31. 10. 2022 spolu 828 zahraničných študentov, čo predstavuje nárast oproti predchádzajúcemu roku o 17,78 % (125 študentov). V AR 2021/2022 k 31. 10. 2021 študovalo na fakultách UMB v dennej a externej forme štúdia 703 zahraničných študentov, vrátane tých, ktorí sú na UMB na mobilitách, čo bol nárast o 16,97 % oproti AR 2020/2021 kde tento počet predstavoval 601 študentov. V AR 2019/2020 to bolo 539 študentov a nárast predstavoval 11,50 %.

Na mobilitu v AR 2022/2023 bolo prijatých spolu 32 študentov (zníženie o 10 študentov študujúcich v rámci akademickej mobility oproti predchádzajúcemu roku kedy došlo k výraznejšiemu nárastu študentov na mobilite aj napriek prebiehajúcej pandémie spojenej s ochorením COVID-19. Medziročný nárast v tom čase predstavoval 233,33 %). Pandémia však ovplyvnila situáciu nielen na Slovensku, ale celosvetovo mala výrazný vplyv nielen na oblasť školstva. Je možné predpokladať, že jej dôsledky majú vplyv na prichádzajúcich študentov na mobility na fakulty UMB aj v tomto AR.

Počet zahraničných študentov na UMB k 31. 10. 2022 je uvedený v tabuľke 14; počet študentov podľa štátnej príslušnosti vrátane mobilit po fakultách uvádza príloha 5.

Tabuľka 14 Počet študujúcich na UMB v 3. stupni štúdia v dennej forme štúdia a ich financovanie (stav k 31. 10. 2022)

Stupeň štúdia	Štátna príslušnosť	Denní študenti cudzinci	Denní študenti cudzinci z toho ženy	Denní študenti cudzinci z toho na mobilite	Externí študenti cudzinci	Externí študenti cudzinci z toho ženy	Externí študenti cudzinci z toho na mobilite	Cudzinci spolu	Cudzinci spolu z toho ženy	Cudzinci na mobilite spolu
1.	Afganská islamská republika	1	1	0	0	0	0	1	1	0
1.	Austrálsky zväz	2	2	0	0	0	0	2	2	0
1.	Azerbajdžanská republika	5	2	0	0	0	0	5	2	0
1.	Bieloruská republika	20	14	0	0	0	0	20	14	0
1.	Bulharská republika	2	2	0	0	0	0	2	2	0
1.	Cyperská republika	2	1	2	0	0	0	2	1	2
1.	Česká republika	14	5	0	3	1	0	17	6	0
1.	Čínska republika	0	0	0	1	1	0	1	1	0
1.	Francúzska republika	2	0	2	0	0	0	2	0	2
1.	Iránska islamská republika	1	1	1	0	0	0	1	1	1
1.	Kazašská republika	44	19	0	0	0	0	44	19	0
1.	Kirgizská republika	1	0	0	0	0	0	1	0	0
1.	Nemecká spolková republika	2	0	1	0	0	0	2	0	1
1.	Nešpecifikované	1	1	0	0	0	0	1	1	0
1.	Pakistanská islamská republika	1	1	1	0	0	0	1	1	1
1.	Poľská republika	5	3	2	0	0	0	5	3	2
1.	Ruská federácia	120	62	0	1	1	0	121	63	0

1.	Spojené kráľovstvo Veľkej Británie a Severného Írska	1	1	0	0	0	0	1	1	0
1.	Srbská republika	7	4	0	0	0	0	7	4	0
1.	Španielske kráľovstvo	13	11	13	0	0	0	13	11	13
1.	Talianska republika	2	2	2	0	0	0	2	2	2
1.	Turecká republika	2	1	2	0	0	0	2	1	2
1.	Ukrajina	449	280	0	3	3	0	452	283	0
1.	Uzbecká republika	5	3	3	0	0	0	5	3	3
1. stupeň spolu		702	416	29	8	6	0	710	422	29
2.	Albánska republika	1	0	0	0	0	0	1	0	0
2.	Azerbajdžanská republika	2	0	0	0	0	0	2	0	0
2.	Bieloruská republika	1	1	0	0	0	0	1	1	0
2.	Česká republika	6	5	1	3	2	0	9	7	1
2.	Čínska ľudová republika	2	2	0	0	0	0	2	2	0
2.	Fínska republika	1	1	1	0	0	0	1	1	1
2.	Ghanská republika	1	0	0	0	0	0	1	0	0
2.	Gruzínska republika	1	1	0	0	0	0	1	1	0
2.	Chorvátska republika	1	1	0	0	0	0	1	1	0
2.	Kazašská republika	1	0	0	0	0	0	1	0	0
2.	Maďarsko	2	0	0	1	0	0	3	0	0
2.	Nemecká spolková republika	8	3	0	0	0	0	8	3	0
2.	Nigérijská federatívna republika	1	0	0	0	0	0	1	0	0
2.	Poľská republika	1	0	0	0	0	0	1	0	0
2.	Ruská federácia	3	2	0	0	0	0	3	2	0
2.	Srbská republika	6	4	0	0	0	0	6	4	0
2.	Turecká republika	7	2	0	0	0	0	7	2	0
2.	Ukrajina	50	33	0	1	1	0	51	34	0
2. stupeň spolu		95	55	2	5	3	0	100	58	2
3.	Česká republika	0	0	0	3	0	0	3	0	0
3.	Grécka republika	0	0	0	1	0	0	1	0	0
3.	Chorvátska republika	0	0	0	1	1	0	1	1	0
3.	Nemecká spolková republika	0	0	0	2	0	0	2	0	0
3.	Pakistanská islamská republika	1	0	1	0	0	0	1	0	1
3.	Poľská republika	0	0	0	2	1	0	2	1	0
3.	Spojené kráľovstvo Veľkej Británie a Severného Írska	0	0	0	1	0	0	1	0	0
3.	Spojené štáty americké	0	0	0	1	0	0	1	0	0
3.	Srbská republika	1	0	0	0	0	0	1	0	0
3.	Španielske kráľovstvo	1	0	0	0	0	0	1	0	0
3.	Ukrajina	2	1	0	2	1	0	4	2	0
3. stupeň spolu		5	1	1	13	3	0	18	4	1
UMB spolu		802	472	32	26	12	0	828	484	32

Najviac zahraničných študentov prichádza z Ukrajiny (507) nárast o 140 oproti predchádzajúcemu roku, z Ruskej federácie (124) nárast o 17 študentov, z Kazašskej republiky (45) pokles o 1 študenta, z Českej republiky (29) rovnako pokles o 1 študenta oproti predchádzajúcemu roku, z Bieloruskej republiky (21) nárast o 3 študentov rovnako ako v predchádzajúcom AR, zo Srbskej republiky (14) nárast o 2 študentov, zo Španielskeho kráľovstva (14) nárast o 9 študentov oproti predchádzajúcemu akademickému roku, z Nemeckej spolkovej republiky (12) pokles o 5 študentov oproti predchádzajúcemu AR. Z celkového počtu 6 265 študentov je 828 študentov zo zahraničia (vrátane študentov prijatých na mobilitu), čo predstavuje 13,22 % podiel z celkového počtu študentov 1., 2. a 3. stupňa štúdia. Oproti predchádzajúcemu AR došlo k nárastu o 2,93 p. b. Každoročný nárast študentov zo zahraničia možno považovať za výrazný úspech, ktorým UMB plní úlohu stanovenú v dlhodobom zámere.

Najviac študentov zo zahraničia z hľadiska celkového počtu zahraničných študentov na UMB študuje k 31. 10. 2022 na FPVaMV (303 študentov – 36,59 % podiel na celkovom počte zahraničných študentov na UMB, nárast o 100 študentov oproti minulému AR), nasleduje EF (181 študentov – 21,86 % podiel na celkovom počte zahraničných študentov UMB, oproti minulému roku nárast o 8 študentov). V prípade FF došlo v hodnotenom období k poklesu o 31 študentov oproti minulému AR a podiel zahraničných študentov fakulty k celkovému počtu zahraničných študentov je 17,15 %. Ostatné fakulty majú rovnako ako v predchádzajúcich AR nižšie percentuálne zastúpenie z radov zahraničných študentov. Na PrF aktuálne študuje 82 študentov zo zahraničia, čo predstavuje oproti predchádzajúcemu AR nárast o 25 študentov. Z hľadiska percentuálneho zastúpenia zahraničných študentov tvorí podiel fakulty je to 9,90 %. Ďalej nasleduje FPV kde aktuálne študuje 81 zahraničných študentov, čo je 9,78 % (oproti predchádzajúcemu roku ide o nárast v počte študentov o 23), a najmenej študentov zo zahraničia navštevuje študijné programy na PF, rovnako ako v predchádzajúcom AR 39, čo v tomto AR predstavuje podiel 4,71 % z celkového počtu zahraničných študentov študujúcich na fakultách univerzity.

V pomere k celkovému počtu študentov na fakulte a počtu zahraničných študentov má už viac rokov vedúce postavenie FPVaMV, kde podiel zahraničných študentov k celkovému počtu študentov na fakulte predstavoval 40,62 % (303 študentov z celkového počtu 746). Najmenší podiel zahraničných študentov k celkovému počtu študentov fakulty je na PF - 3,99 % (39 študentov z celkového počtu 977). V prípade PrF – 8,16 % (82 študentov z celkového počtu 1 005) došlo k nárastu percentuálneho bodu oproti predchádzajúcemu AR o 2,56. V prípade ostatných fakúlt zaznamenávame viacročnú približnú zhodu podielu zahraničných študentov k celkovému počtu študentov na fakulte.

Na fakultách UMB bolo k 31. 10. 2022 na mobilitu evidovaných 32 študentov, čo je cca 3,86 % z počtu všetkých zahraničných študentov a 0,51 % z celkového počtu všetkých študentov na UMB. Najviac študentov prijatých na mobilitu bolo na EF (16, nárast o 2 oproti minulému roku), ďalej nasleduje FF (7 študentov, nárast o 3 študentov), FPVaMV (5, pokles o 14 oproti AR 2021/2022), na FPV a na PF je zhodne po 2 študentov na mobilitu (na FPV ide o pokles o 1 študenta a v prípade PF naopak o nárast o 1 študenta). Na PrF aktuálne neevidujú k uvedenému dátumu žiadneho študenta na mobilitu (oproti predchádzajúcemu roku ide o pokles o 1 študenta).

V tabuľke 15 sú spracované údaje týkajúce sa počtov zahraničných študentov študujúcich celý študijný program k 31. 10. daného roka podľa stupňov štúdia na jednotlivých fakultách UMB. Z vývoja vyplýva, že aj napriek znižujúcemu sa počtu študentov na fakultách UMB, sa univerzite darí zámer zvyšovať počet zahraničných študentov na UMB. V AR 2022/2023 vzrástol počet študentov zo zahraničia (bez mobilít) o 135, čo predstavuje nárast o 20,42 % oproti predchádzajúcemu AR.

Tabuľka 15 Počty zahraničných študentov (bez mobilít) na fakultách UMB a ich podiel zo všetkých študentov UMB (stav k 31. 10. príslušného roka)

Rok	EF			FF			FPVaMV			FPV			PF			PrF			Spolu cudzinci	Študenti UMB	Podiel cudzincov zo študentov
	1.s.	2.s.	3.s.	1.s.	2.s.	3.s.	1.s.	2.s.	3.s.	1.s.	2.s.	3.s.	1.s.	2.s.	3.s.	1.s.	2.s.	3.s.			
2017	25	23	5	55	7	2	45	17	4	8	2	4	14	7	6	7	7	15	253	7056	3,59
2018	41	30	6	87	13	1	69	28	3	15	2	2	17	17	3	11	5	12	362	6951	5,21
2019	55	33	1	126	29	2	92	34	2	27	4	1	19	21	6	19	4	9	484	6712	7,21
2020	74	31	3	179	18	2	110	23	4	48	2	1	26	12	6	34	4	7	584	6987	8,36
2021	113	41	5	158	10	1	134	43	7	52	2	1	23	10	5	49	4	3	661	6792	9,73
2022	124	39	2	128	5	2	255	37	6	75	3	1	27	7	3	72	7	3	796	6233	12,77

Študenti zapísaní na študijný program realizovaný v cudzom jazyku podľa štátnej príslušnosti k 31. 10. 2022 sú obsahom prílohy 6. Prehľady počtov zapísaných študentov na jednotlivých fakultách univerzity k 31. 10. 2022 (stav z AiS2 k 13. 12. 2022) podľa rokov štúdia (bez mobilít) na konkrétnych študijných programoch podľa stupňov a foriem štúdia sú uvedené v prílohách 7 – 12.

3.2 Štátne skúšky a absolventi štúdia

V súlade s platnou legislatívou a následne so zosúladenými ŠP, prípadne v súlade s pridelenou akreditáciou SAAVŠ pre ŠP realizované na UMB musia študenti úspešne vykonať štátne skúšky, aby mohli úspešne ukončiť štúdium. V súlade s vnútornými predpismi univerzity majú študenti 1. a 2. stupňa štúdia možnosť vykonať štátnu skúšku v riadnom termíne, v prípade neúspechu v opravnom/náhradnom termíne. Ak je študent neúspešný aj na tomto termíne, prenáša si štátnu skúšku – obhajobu záverečnej práce do ďalšieho roku štúdia kde má k dispozícii opätovne dva termíny. Vyhodnotenia štátnych skúšok za 1. a 2. stupeň štúdia v AR 2022/2023 sú uvedené v tabuľkách 16 a 17.

Tabuľka 16 Vyhodnotenie štátnych skúšok v 1. stupni štúdia v AR 2022/2023

Fakulta	Denné štúdium													
	Príhlásení na riadny termín ŠS	Vyhoveli na riadnom termíne ŠS	Nevyhoveli na riadnom termíne ŠS	% podiel úspešnosti riadneho termínu ŠS	Príhlásení na opravný/náhradný termín ŠS	Z toho príhlásení, ktorí nevyhoveli na riadnom termíne ŠS	Vyhoveli na opravnom/náhradnom termíne ŠS	Nevyhoveli na opravnom/náhradnom termíne ŠS	% podiel úspešnosti opravného/náhradného termínu	Z toho, ktorí nevyhoveli na opravnom/náhradnom termíne ŠS - bol to pre nich prvý termín	Z toho, ktorí nevyhoveli na opravnom/náhradnom termíne ŠS - bol to pre nich druhý termín	Z nevyhovených - prenesená povinnosť do ďalšieho roku štúdia	Z nevyhovených vylúčení zo štúdia pre nevykonanie štátnej skúšky	
EF	132	131	1	99,24	72	1	70	2	97,22	2	0	2	0	
FF	86	81	5	94,19	79	4	72	7	91,14	6	1	8	0	
FPVaMV	80	73	7	91,25	26	5	22	4	84,62	4	0	6	0	
FPV	94	93	1	98,94	47	1	44	3	93,62	3	0	3	0	
PF	104	94	10	90,38	58	8	48	10	82,76	8	2	9	1	
PrF	87	70	17	80,46	27	17	22	5	81,48	3	2	5	0	
UMB	583	542	41	92,97	309	36	278	31	89,97	26	5	33	1	

Fakulta	Externé štúdium													Počet absolventov 1. stupňa štúdia DFŠ a EFŠ spolu
	Prihlásení na riadny termín ŠS	Vyhoveli na riadnom termíne ŠS	Nevyhoveli na riadnom termíne ŠS	% podiel úspešnosti riadneho termínu ŠS	Prihlásení na opravný/náhradný termín ŠS	Z toho prihlásení, ktorí nevyhoveli na riadnom termíne ŠS	Vyhoveli na opravnom/náhradnom termíne ŠS	Nevyhoveli na opravnom/náhradnom termíne ŠS	% podiel úspešnosti opravného/náhradného termínu ŠS	Z toho, ktorí nevyhoveli na opravnom/náhradnom termíne ŠS - bol to pre nich prvý termín	Z toho, ktorí nevyhoveli na opravnom/náhradnom termíne ŠS - bol to pre nich druhý termín	Z nevyhovených - prenesená povinnosť do ďalšieho roku štúdia	Z nevyhovených vylúčení zo štúdia pre nevykonanie štátnej skúšky	
EF	20	19	1	95,00	6	1	5	1	83,33	1	0	1	0	225
FF	17	16	1	94,12	7	1	6	1	85,71	1	0	1	0	175
FPVaMV	1	1	0	100,00	0	0	0	0	0,00	0	0	0	0	96
FPV	1	1	0	100,00	1	0	1	0	100,00	0	0	0	0	139
PF	33	31	2	93,94	20	2	20	0	100,00	0	0	0	0	193
PrF	37	37	0	100,00	4	0	3	1	75,00	1	0	1	0	132
UMB	109	105	4	96,33	38	4	35	3	92,11	3	0	3	0	960

Tabuľka 17 Vyhodnotenie štátnych skúšok v 2. stupni štúdia v AR 2022/2023

Fakulta	Denné štúdium												
	Prihlásení na riadny termín ŠS	Vyhoveli na riadnom termíne ŠS	Nevyhoveli na riadnom termíne ŠS	% podiel úspešnosti riadneho termínu ŠS	Prihlásení na opravný/náhradný termín ŠS	Z toho prihlásení, ktorí nevyhoveli na riadnom termíne ŠS	Vyhoveli na opravnom/náhradnom termíne ŠS	Nevyhoveli na opravnom/náhradnom termíne ŠS	% podiel úspešnosti opravného/náhradného termínu ŠS	Z toho, ktorí nevyhoveli na opravnom/náhradnom termíne ŠS - bol to pre nich prvý termín	Z toho, ktorí nevyhoveli na opravnom/náhradnom termíne ŠS - bol to pre nich druhý termín	Z nevyhovených - prenesená povinnosť do ďalšieho roku štúdia	Z nevyhovených vylúčení zo štúdia pre nevykonanie štátnej skúšky
EF	96	95	1	98,96	78	1	78	0	100,00	0	0	0	0
FF	92	88	4	95,65	32	3	31	1	96,88	1	0	1	1
FPVaMV	43	41	2	95,35	18	2	17	1	94,44	0	1	1	0
FPV	35	35	0	100,00	18	0	18	0	100,00	0	0	0	0
PF	80	78	2	97,50	25	2	18	7	72,00	5	2	7	0
PrF	69	63	6	91,30	18	6	16	2	88,89	0	2	2	0
UMB	415	400	15	96,39	189	14	178	11	94,18	6	5	11	1

Fakulta	Externé štúdium													Počet absolventov 2. stupňa štúdia DŠ a EŠ spolu
	Prihlásení na riadny termín ŠS	Vyhoveli na riadnom termíne ŠS	Nevyhoveli na riadnom termíne ŠS	% podiel úspešnosti riadneho termínu ŠS	Prihlásení na opravný/náhradný termín ŠS	z toho prihlásení, ktorí nevyhoveli na riadnom termíne ŠS	Vyhoveli na opravnom/náhradnom termíne ŠS	Nevyhoveli na opravnom/náhradnom termíne ŠS	% podiel úspešnosti opravného/náhradného termínu ŠS	z toho, ktorí nevyhoveli na opravnom/náhradnom termíne ŠS - bol to pre nich prvý termín	z toho, ktorí nevyhoveli na opravnom/náhradnom termíne ŠS - bol to pre nich druhý termín	Z nevyhovených - prenesená povinnosť do ďalšieho roku štúdia	Z nevyhovených vylúčení zo štúdia pre nevykonanie štátnej skúšky	
EF	37	36	1	97,30	10	1	10	0	100,00	0	0	0	0	219
FF	22	21	1	95,45	3	1	3	0	100,00	0	0	0	0	143
FPVaMV	7	7	0	100,00	2	0	2	0	100,00	0	0	0	0	72
FPV	1	1	0	100,00	2	0	2	0	100,00	0	0	0	0	56
PF	29	26	3	89,66	24	2	23	1	95,83	1	0	1	0	145
PrF	26	26	0	100,00	3	0	3	0	100,00	3	0	0	0	108
UMB	122	117	5	95,90	44	4	43	1	97,73	4	0	1	0	743

FPVaMV: v AR 2022/2023 v 2. stupni štúdia úspešne vykonalo štátnu skúšku spolu 67 študentov; fakulta má 72 absolventov - 5 študenti vykonali v súlade s dohodou o realizácii spoločného študijného programu štátnu skúšku na Jagelovskej univerzite v Krakove v Poľsku.

Predtým ako sa študenti prihlásia na štátne skúšky musia v spolupráci s vedúcimi záverečných vypracovať svoje záverečné práce. V tabuľke 18 sú spracované informácie o počtoch predložených a obhájených záverečných prác a zároveň informácie o počtoch vedúcich záverečných prác, vrátane vedúcich záverečných prác z radov odborníkov z praxe. Súčasťou tabuľky sú aj informácie týkajúce sa rigorózných prác.

Tabuľka 18 Záverečné práce predložené na obhajobu v akademickom roku 2022/2023 na UMB

Typ práce	Počet predložených záverečných prác	z toho počet prác predložených ženami	Počet obhájených prác	z toho počet prác obhájených ženami
bakalárska	1039	732	960	678
diplomová	776	558	743	532
dizertačná	30	16	29	15
rigorózna	67	39	65	38
Spolu	1912	1345	1797	1263

Fyzický počet vedúcich záverečných prác	z toho ženy	Prepočet prác na jedného učiteľa	z toho ženy	Fyzický počet vedúcich záverečných prác bez PhD.	z toho ženy	Fyzický počet vedúcich záverečných prác (odborníci z praxe)	z toho ženy
332	184	3,13	3,98	19	7	1	0
274	139	2,83	4,01	0	0	4	1
27	8	1,11	2,00	0	0	0	0
26	9	2,58	4,33	0	0	1	0
659	340	2,90	3,96	19	7	6	1

Poznámka: FPFaMV - v počte obhájených diplomových prác je zahrnutých 5 prác v rámci spoločného študijného programu (absolventi nerealizovali štátne skúšky na fakulte – uskutočnili sa na Jagelovskej univerzite v Krakove).

Z údajov vyplývajúcich z tabuľky 18 je zrejmé, že 113 študentov 1., 2. a 3. stupňa štúdia a 2 uchádzači o vykonanie rigorózneho skúšky neboli úspešní na štátnych skúškach, prípadne sa ich nezúčastnili a túto povinnosť si preniesli do ďalšieho akademického roka.

V tabuľka 19 sú uvedené priemerné známky zo štátnych skúšok podľa jednotlivých typov záverečných prác za AR 2022/2023 rozdelené podľa fakúlt UMB a zároveň je tam uvedený celkový priemer za fakultu a typ práce. Najhoršiu priemernú známku za štátne skúšky získali absolventi 1. stupňa štúdia. V prípade celkového súčtu priemerov známok majú najhoršie priemerné hodnotenie absolventi na Právnickej fakulte.

Tabuľka 19 Priemerná známka zo štátnej skúšky po fakultách UMB v AR 2022/2023

Fakulta	Bakalárska záverečná práca	I. stupeň (profesijne orientované záverečné práce)	Inžinierska záverečná práca	Magisterská záverečná práca	Doktorandská záverečná práca	Celkový priemer známky
EF	1,69		1,51		1,13	1,60
FF	1,98			1,71	1,50	1,85
FPVaMV	2,00			1,83	1,63	1,92
FPV	1,71	1,68		1,51	1,25	1,65
PF	2,07			1,81	1,70	1,96
PrF	2,17			2,08	1,93	2,12
Celkový priemer známky	1,94	1,68	1,51	1,81	1,60	1,84

Štúdium na fakultách UMB v AR 2022/2023 úspešne ukončilo spolu 1 732 absolventov 1., 2. a 3. stupňa štúdia (v AR 2021/2022 to bolo 1 855 a v AR 2020/2021 to bolo 1 836 absolventov). V porovnaní s predchádzajúcim AR ide o pokles o 123 absolventov.

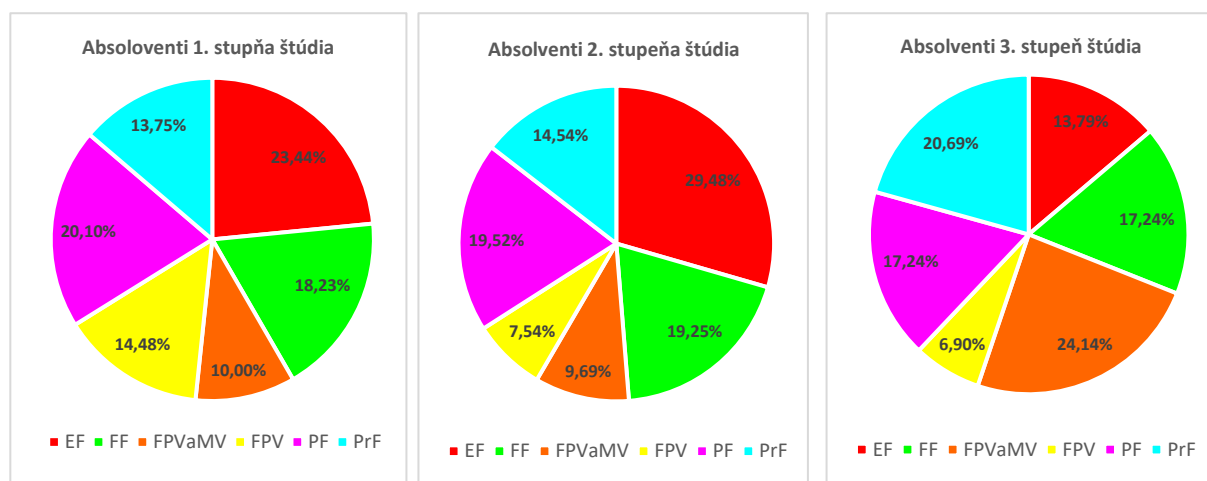
Z toho v 1. stupni ukončilo 960 (v AR 2021/2022 to bolo 1 007 absolventov a v AR 2020/2021 to bolo 958 absolventov), čo je o 47 absolventov menej ako v prechádzajúcom AR, v 2. stupni je 743 absolventov (kým v predchádzajúcom roku to bolo 799 a v roku predtým 846), čo rovnako ako v minulom roku predstavuje pokles, v tomto prípade o 56 absolventov a v 3. stupni štúdia 29 absolventov (v minulom AR to bolo 49 absolventov a v AR 2020/2021 to bolo 32 absolventov), čo je v tomto prípade pokles o 20 absolventov oproti AR 2021/2022, kedy bol nárast o 17 absolventov). Prehľad počtu absolventov 1., 2. a 3. stupňa štúdia uvádza tabuľka 20.

Tabuľka 20 Počet absolventov 1., 2. a 3. stupňa k 31. 8. 2023 (AiS2 a CRŠ)

Fakulta	Stupeň	DFŠ	z toho ženy	EFŠ	z toho ženy	Spolu	z toho ženy
EF	1.	201	144	24	20	225	164
	2.	173	137	46	32	219	169
	3.	3	3	1	0	4	3
Spolu EF		377	284	71	52	448	336
FF	1.	153	94	22	8	175	102
	2.	119	80	24	6	143	86
	3.	4	1	1	0	5	1
Spolu FF		276	175	47	14	323	189
FPVaMV	1.	95	66	1	0	96	66
	2.	63	38	9	6	72	44
	3.	3	2	4	3	7	5
Spolu FPaMV		161	106	14	9	175	115

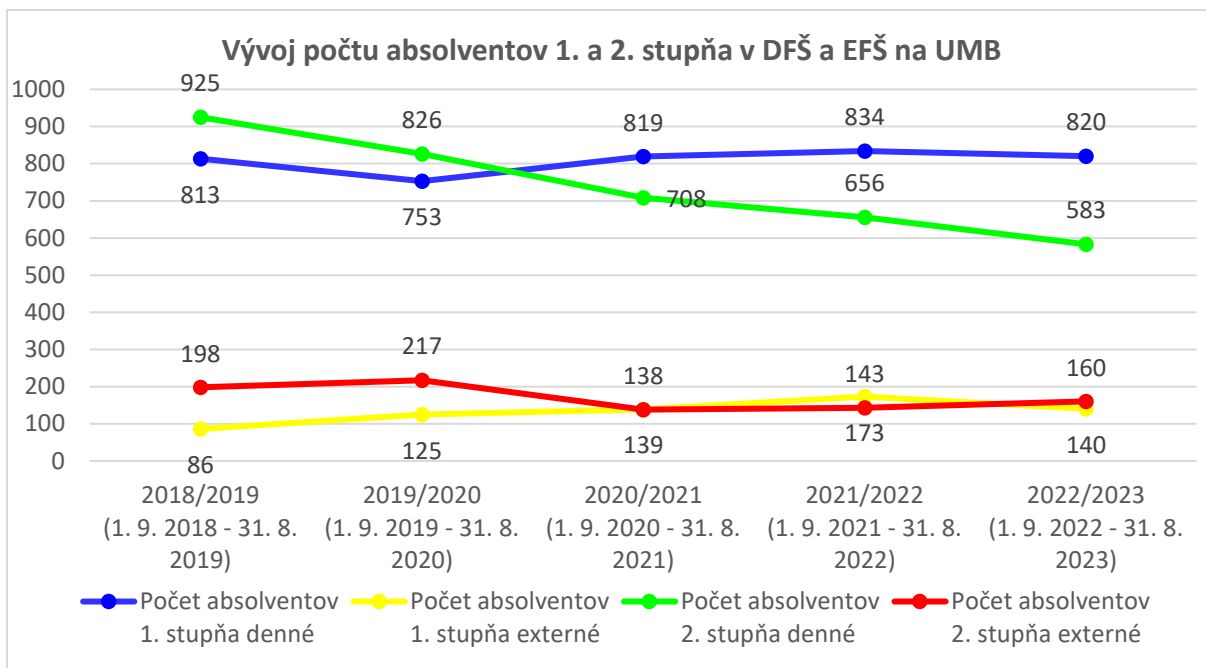
FPV	1.	137	86	2	1	139	87
	2.	53	30	3	1	56	31
	3.	2	0	0	0	2	0
Spolu FPV		192	116	5	2	197	118
PF	1.	142	132	51	48	193	180
	2.	96	88	49	43	145	131
	3.	3	2	2	1	5	3
Spolu PF		241	222	102	92	343	314
PrF	1.	92	55	40	24	132	79
	2.	79	56	29	15	108	71
	3.	3	2	3	1	6	3
Spolu PrF		174	113	72	40	246	153
Stupeň štúdia		DFŠ	z toho ženy	EFŠ	z toho ženy	Spolu	z toho ženy
Spolu 1. st.		820	577	140	101	960	678
Spolu 2. st.		583	429	160	103	743	532
Spolu 3. st.		18	10	11	5	29	15
Spolu		1421	1016	311	209	1732	1225

Počet absolventov v percentuálnom vyjadrení podľa stupňov štúdia na jednotlivých fakultách UMB v období od 1. 9. 2022 do 31. 8. 2023 znázorňujú grafy 18 a) – c).

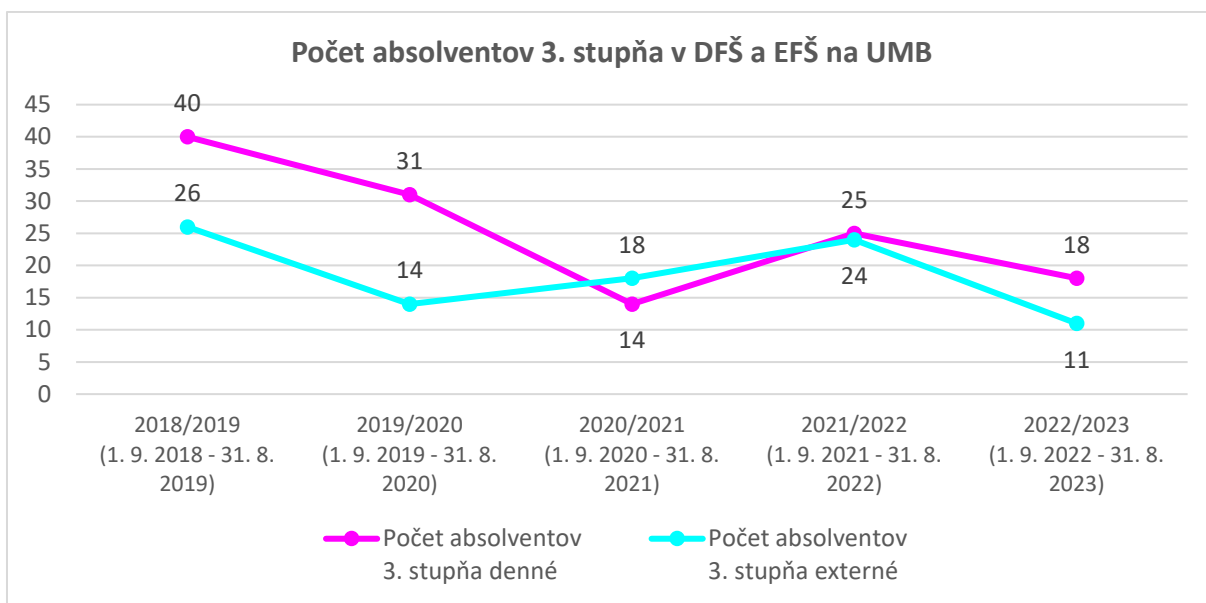


Graf 18a) – c) Podiely absolventov po fakultách v jednotlivých stupňoch štúdia za AR 2022/2023

Vývoj počtu absolventov v 1. a 2. stupni štúdia a vývoj počtu absolventov v 3. stupni štúdia v dennej a externej forme na UMB za posledných päť akademických rokov znázorňujú grafy 19 a 20.



Graf 19 Vývojová krivka absolventov 1. a 2. stupňa v DFŠ a EFŠ za obdobie rokov 2019 – 2023



Graf 20 Vývojová krivka absolventov 3. stupňa v DFŠ a EFŠ za obdobie rokov 2019 – 2023

Predpokladáme, že pokles počtu zapísaných študentov je príznakom slovenského vysokého školstva, ktorý okrem iného zrkadlí zrušenie ŠP z dôvodu zosúladovania ŠP, demografickú krivku, zvyšujúci sa záujem slovenských uchádzačov o štúdium v zahraničí, najmä v ČR, spoločensky lukratívnu ponuku štúdia a uplatnenie absolventov, náročnosť štúdia, marketing súkromných vysokých škôl a i. okolnosti. Tento pokles je možné vydedukovať aj z tabuliek 21 a 23 kde je uvedený záujem absolventov fakúlt UMB o štúdium v 2. a 3. stupni štúdia, ale aj záujem absolventov iných VŠ o štúdium na fakultách UMB, čím sledujeme jeden zo základných merateľných ukazovateľov - otvorenosť štúdia. Úroveň plnenia tohto ukazovateľa za UMB v DFŠ (tabuľka 22) je v prípade absolventov iných vysokých škôl zapísaných na DFŠ na UMB 9,97 %. Údaje ohľadom počtu zapísaných študentov do 1. roka 2. a 3. stupňa štúdia k 31. 10. 2022 uvádzame bez študentov študujúcich na fakultách UMB na mobilite.

K 31. 8. 2022 na fakultách úspešne skončilo štúdium 1. stupňa štúdia spolu 1 007 absolventov, čo je o 49 viac ako v predchádzajúcom akademickom roku. Z tohto počtu prejavilo záujem pokračovať v štúdiu na UMB a na 2. stupeň štúdia sa na fakulty UMB zapísalo spolu 702 absolventov 1. stupňa, čo je 69,71 % (oproti predchádzajúcemu roku poklesol počet zapísaných na 2. stupeň z vlastných absolventov o 23).

Z údajov uvedených v tabuľke 21 je možné dedukovať, že oproti minulému AR došlo na niektorých fakultách k výraznému poklesu záujmu zo strany vlastných absolventov o ďalšie štúdium na fakulte. Výsledky sú výrazne nerovnomerné na jednotlivých fakultách. Percentá sa pohybujú od 46,88 % do 85,43 %. Aktuálne výsledky mohla do značnej miery ovplyvniť, ako sme už viackrát konštatovali, aj situácia na fakultách spojená so zosúladovaním študijných programov s platnými akreditačnými štandardmi a s opatreniami, ktoré z toho vyplývajú ako aj z následného rušenia študijných programov. V niektorých prípadoch boli fakulty nútené „presunúť“ študentov na iné vysoké školy z dôvodu, že študenti z objektívnych príčin nemohli alebo nechceli pokračovať na inom fakultou ponúkanom študijnom programe. Aj napriek tejto skutočnosti musia fakulty, najmä tie, u ktorých je možné konštatovať výrazný pokles, vynaložiť snahu na zvyšovanie záujmu vlastných absolventov o pokračovanie v štúdiu na svojej alma mater. Zároveň je nutné vyvíjať aktivity na zvýšenie záujmu absolventov iných vysokých škôl o pokračovanie v štúdiu vo vyššom stupni štúdia na fakultách UMB. Je nevyhnutné aplikovať v praxi také marketingové nástroje, ktorými by sme si udržali záujem uchádzačov nielen zo strany vlastných absolventov, ale aj zo strany absolventov iných vysokých škôl na Slovensku a osobitne zo zahraničia.

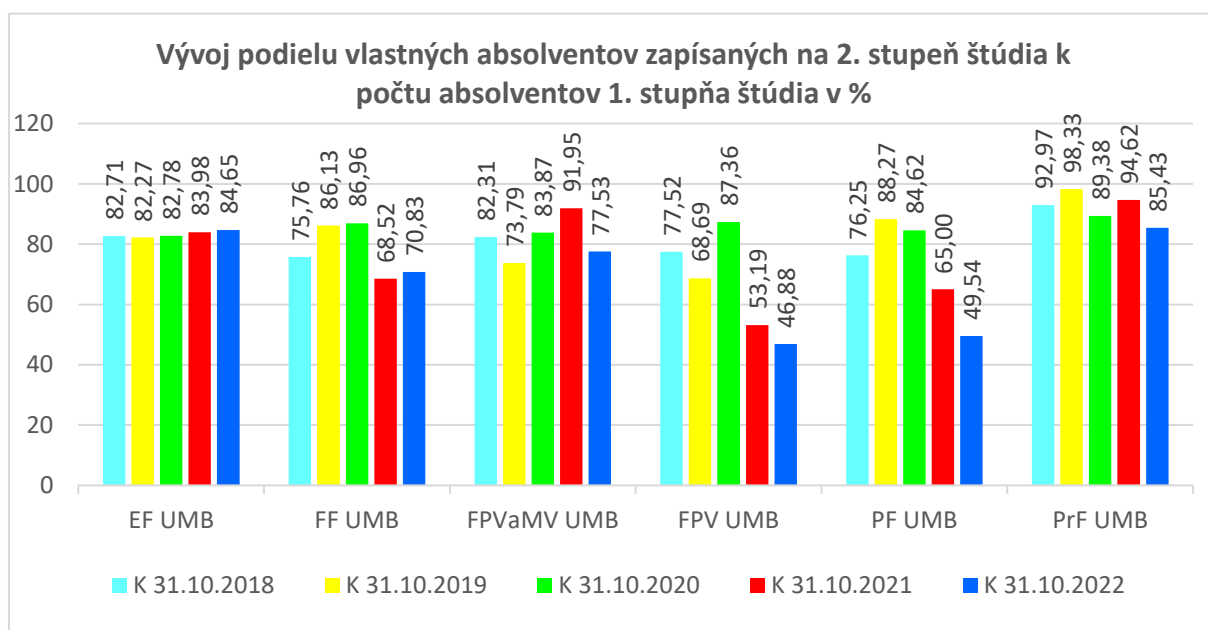
Tabuľka 21 Záujem absolventov 1. stupňa UMB o štúdium v 2. stupni na UMB, záujem absolventov z iných VŠ o štúdium na UMB (stav k 31. 10. 2022)

Fakulta	Počet absolventov 1. stupňa k 31. 8. 2022	z toho ženy	Počet zapísaných študentov do 1. roka 2. stupňa štúdia (bez mobility) k 31. 10. 2022	z toho ženy	Počet vlastných absolventov 1. stupňa štúdia zapísaných na 2. stupeň štúdia	z toho ženy	Počet absolventov 1. stupňa štúdia inej fakulty UMB alebo iných VŠ zapísaných na 2. stupeň štúdia	z toho ženy	z toho počet absolventov 1. stupňa štúdia iných VŠ zapísaných na 2. stupeň štúdia	z toho ženy
EF	215	166	244	191	182	143	62	48	45	36
FF	240	146	187	107	170	101	17	6	17	6
FPVaMV	89	63	78	52	69	47	9	5	8	4
FPV	96	57	52	27	45	22	7	5	7	5
PF	216	201	123	114	107	100	16	14	5	3
PrF	151	98	134	92	129	88	5	4	5	4
Spolu	1007	731	818	583	702	501	116	82	87	58

Fakulta	Podiel vlastných absolventov k počtu zapísaných	z toho podiel žien	Podiel absolventov z iných fakúlt UMB a iných VŠ k počtu zapísaných študentov v %	z toho podiel žien	Podiel absolventov z iných VŠ k počtu zapísaných študentov v %	z toho podiel žien	Podiel vlastných absolventov zapísaných na 2. stupeň štúdia k počtu absolventov 1. stupňa v %		
							k 31. 10. 2022	z toho ženy k 31. 10. 2022	k 31. 10. 2021
							EF	74,59	74,87
FF	90,91	94,39	9,09	5,61	9,09	5,61	70,83	69,18	68,52
FPVaMV	88,46	90,38	11,54	9,62	10,26	7,69	77,53	74,60	91,95
FPV	86,54	81,48	13,46	18,52	13,46	18,52	46,88	38,60	53,19
PF	86,99	87,72	13,01	12,28	4,07	2,63	49,54	49,75	65,00
PrF	96,27	95,65	3,73	4,35	3,73	4,35	85,43	89,80	94,62
Spolu	85,82	85,93	14,18	14,07	10,64	9,95	69,71	68,54	75,68

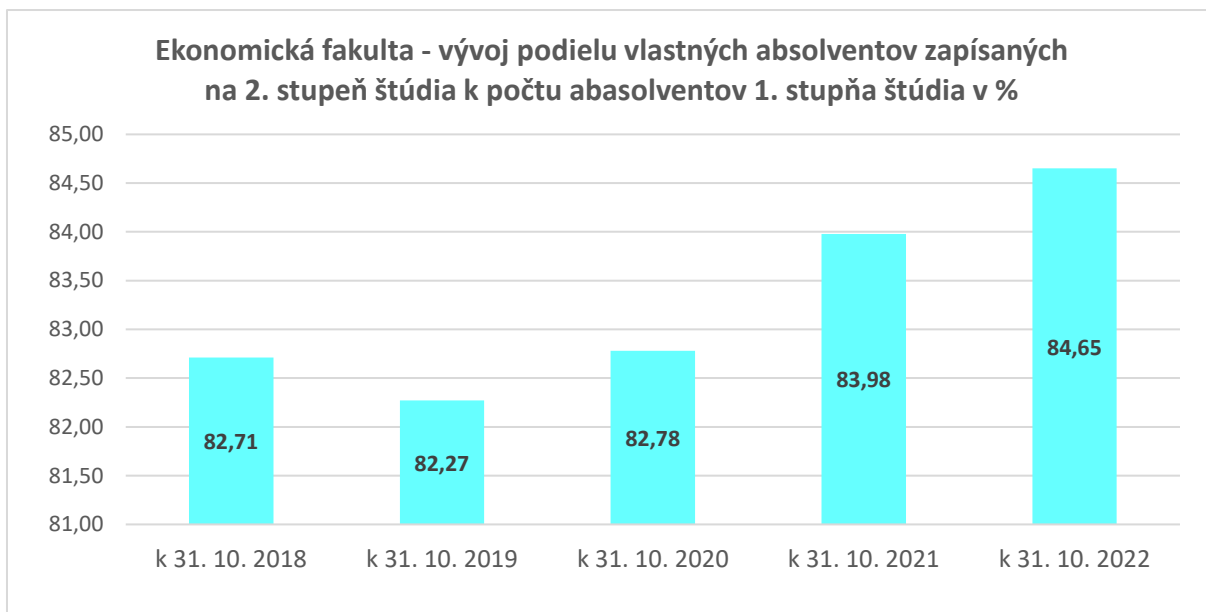
Poznámka: nie všetci vlastní absolventi zapísaní do 1. roku ďalšieho stupňa štúdia sú absolventi z predchádzajúceho AR (môžu to byť aj absolventi, ktorí ukončili štúdium skôr).

Z dôvodu objektívneho posúdenia údajov sledujúcich rast alebo pokles záujmu vlastných absolventov 1. stupňa štúdia o štúdium v 2. stupni na jednotlivých fakultách univerzity je súčasťou správy aj graf 21 znázorňujúci tento podiel za posledných päť akademických rokov (k 31. 10. daného AR).

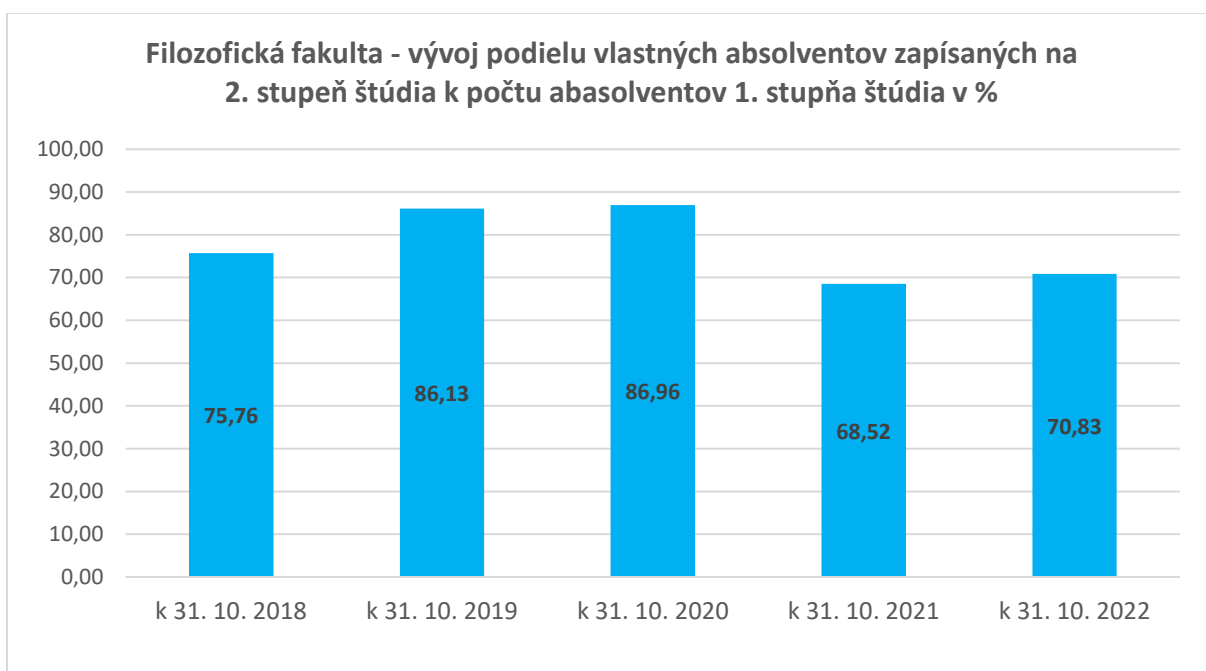


Graf 21 Podiel vlastných absolventov 1. stupňa štúdia zapísaných na 2. stupeň štúdia za obdobie rokov 2018 – 2022

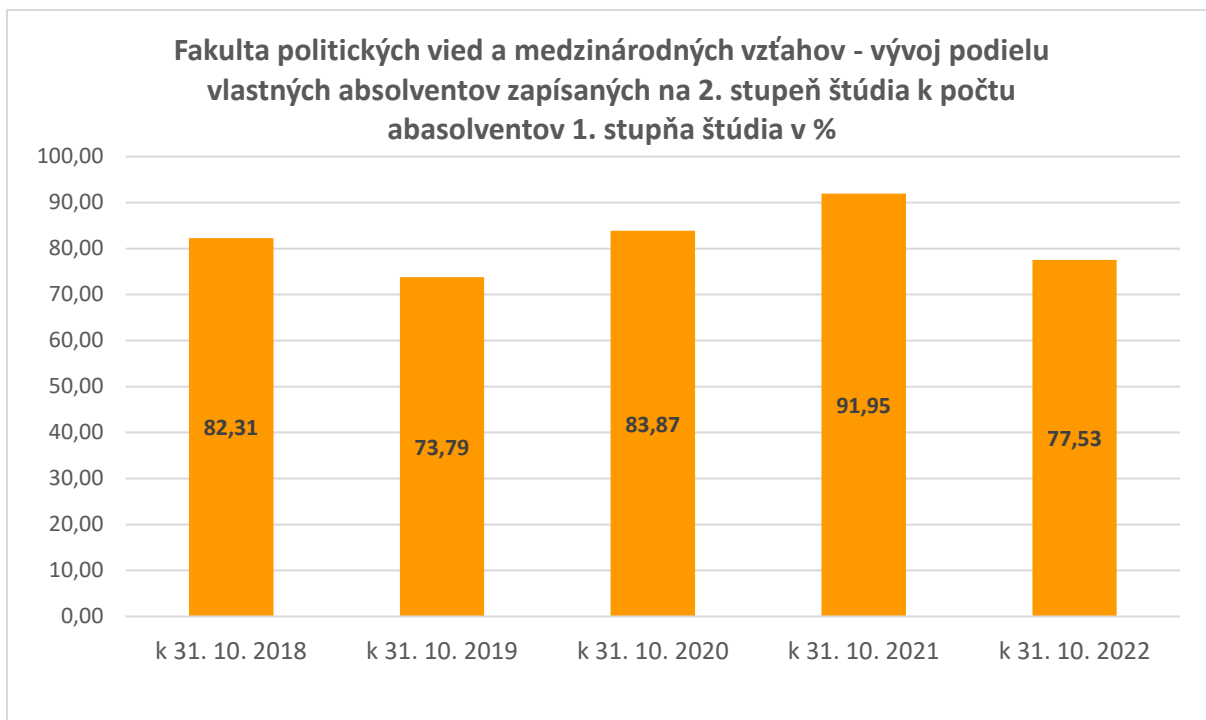
V grafoch 22 – 27 sú zobrazené podiely vlastných absolventov 1. stupňa štúdia zapísaných na 2. stupeň štúdia na fakulty UMB za obdobie od 31. 10. 2018 – 31. 10. 2022.



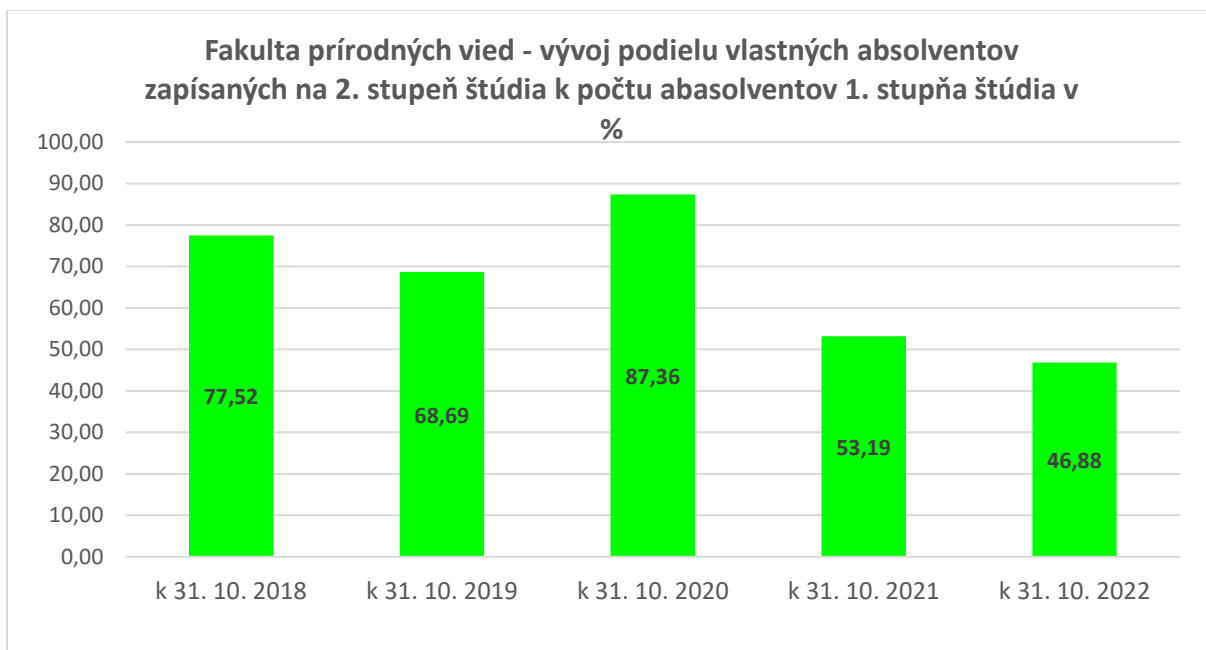
Graf 22 Podiel vlastných absolventov 1. st. štúdia zapísaných na 2. stupeň štúdia za posledných päť akademických rokov na Ekonomickej fakulte UMB



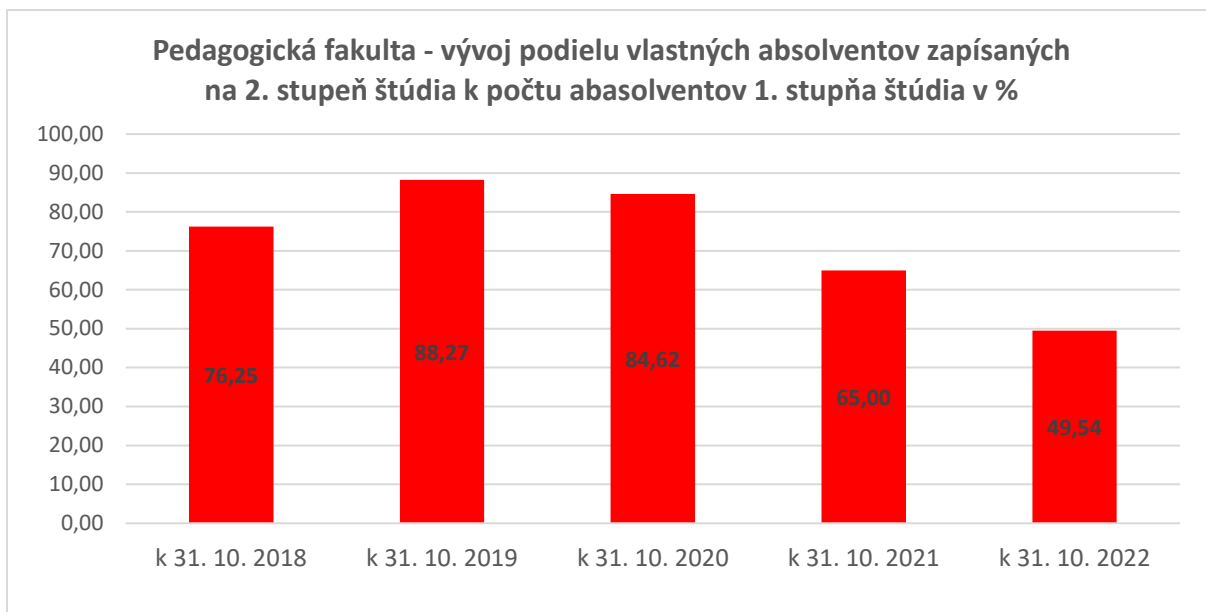
Graf 23 Podiel vlastných absolventov 1. st. štúdia zapísaných na 2. stupeň štúdia za posledných päť akademických rokov na Filozofickej fakulte UMB



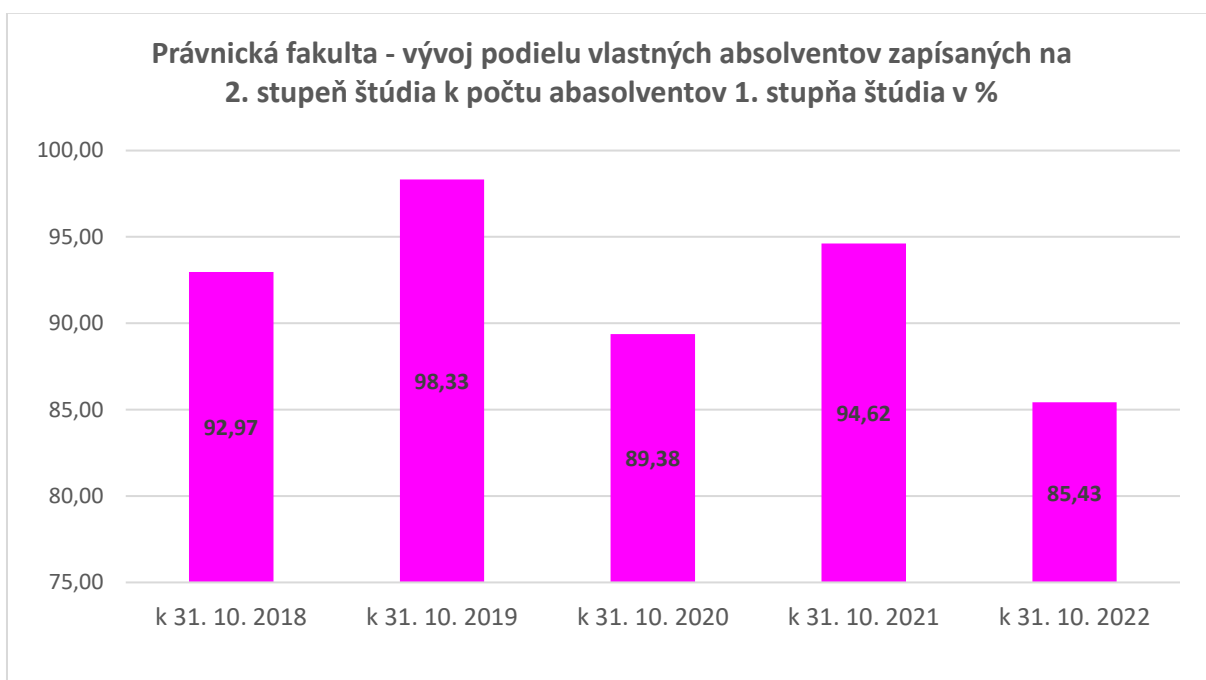
Graf 24 Podiel vlastných absolventov 1. st. štúdia zapísaných na 2. stupeň štúdia za posledných päť akademických rokov na Fakulte politických vied a medzinárodných vzťahov UMB



Graf 25 Podiel vlastných absolventov 1. st. štúdia zapísaných na 2. stupeň štúdia za posledných päť akademických rokov na Fakulte prírodných vied UMB



Graf 26 Podiel vlastných absolventov 1. st. štúdia zapísaných na 2. stupeň štúdia za posledných päť akademických rokov na Pedagogickej fakulte UMB



Graf 27 Podiel vlastných absolventov 1. st. štúdia zapísaných na 2. stupeň štúdia za posledných päť akademických rokov na Právnickej fakulte UMB

Jedným zo základných merateľných ukazovateľov Dlhodobého zámeru vo vzdelávacej, výskumnej, vývojovej, umeleckej a ďalšej tvorivej činnosti pre oblasť vysokých škôl na roky 2023 – 2028 (ďalej aj „Dlhodobý zámer“) je otvorenosť štúdia, ktorý sleduje podiel absolventov študijných programov prvého stupňa štúdia inej vysokej školy zapísaných na štúdium študijných programov druhého stupňa v dennej forme štúdia na príslušnej fakulte. Z tohto dôvodu je súčasťou správy aj tabuľka 22, v ktorej sú vyhodnotené uvedené ukazovatele.

Tabuľka 22 Záujem absolventov 1. stupňa DFŠ UMB o štúdium v 2. stupni v DFŠ na UMB, záujem absolventov z iných VŠ o štúdium na DFŠ na UMB (stav k 31. 10. 2022)

Fakulta	Počet absolventov 1. stupňa DFŠ k 31. 8. 2022	z toho ženy	Počet zapísaných študentov DFŠ do 1. roka 2. stupňa štúdia (bez mobilít) k 31. 10.	z toho ženy	Počet vlastných absolventov DFŠ 1. stupňa štúdia zapísaných na 2. stupeň štúdia	z toho ženy	Počet absolventov DFŠ 1. stupňa štúdia inej fakulty UMB alebo iných VŠ zapísaných na 2. stupeň štúdia	z toho ženy	Z toho počet absolventov DFŠ 1. stupňa štúdia iných VŠ zapísaných na 2. stupeň štúdia	z toho ženy
EF	182	141	201	159	156	123	45	36	29	24
FF	216	136	155	96	142	92	13	4	13	4
FPVaMV	86	62	74	50	65	45	9	5	8	4
FPV	84	53	52	27	45	22	7	5	7	5
PF	165	155	81	76	71	68	10	8	5	3
PrF	101	70	89	64	86	62	3	2	3	2
Spolu	834	617	652	472	565	412	87	60	65	42

Fakulta	Podiel vlastných absolventov DFŠ k počtu zapísaných študentov v %	z toho podiel žien	Podiel absolventov DFŠ z iných fakúlt UMB a iných VŠ k počtu zapísaných študentov v %	z toho podiel žien	Podiel absolventov DFŠ z iných VŠ k počtu zapísaných študentov v %	z toho podiel žien	Podiel vlastných absolventov DFŠ zapísaných na 2. stupeň štúdia k počtu absolventov 1. stupňa v %	
							k 31. 10. 2022	z toho ženy k 31.10. 2022
EF	77,61	77,36	22,39	22,64	14,43	15,09	85,71	87,23
FF	91,61	95,83	8,39	4,17	8,39	4,17	65,74	67,65
FPVaMV	87,84	90,00	12,16	10,00	10,81	8,00	75,58	72,58
FPV	86,54	81,48	13,46	18,52	13,46	18,52	53,57	41,51
PF	87,65	89,47	12,35	10,53	6,17	3,95	43,03	43,87
PrF	96,63	96,88	3,37	3,13	3,37	3,13	85,15	88,57
Spolu	86,66	87,29	13,34	12,71	9,97	8,90	67,75	66,77

Poznámka: nie všetci vlastní absolventi zapísaní do 1. roka ďalšieho stupňa štúdia sú absolventi z predchádzajúceho AR (môžu to byť aj absolventi, ktorí ukončili štúdium skôr).

Od AR 2020/2021 sme začali sledovať aj ukazovateľ záujmu absolventov 2. stupňa štúdia o 3. stupeň štúdia zo strany vlastných absolventov na fakulte, z iných fakúlt UMB, ale aj zo strany absolventov iných vysokých škôl o štúdium na UMB. Berieme do úvahy fakt, že fakulty nemajú záujem o výrazne navštevovanie počtov študentov 3. stupňa štúdia v dennej forme štúdia. V tomto prípade ešte omnoho viac ako v prípade 1. a 2. stupňa štúdia musí prevažovať kvalita študentov nad kvantitou. V záujme všetkých zúčastnených je výber tých najkvalitnejších uchádzačov o štúdium, ktorí spravidla ďalej v budúcnosti rozvíjajú nielen kvalitu daného študijného programu, ktorý študujú, ale aj kvalitu celej vysokej školy a v neposlednom rade aj celej spoločnosti.

K 31. 8. 2022 evidujeme 799 absolventov 2. stupňa štúdia (o 47 menej ako v predchádzajúcom AR). Na štúdiu v 3. stupni štúdia sa k tomuto dátumu do prvého roku zapísalo spolu 31 študentov (o 13 menej ako v AR 2021/2022, čo predstavuje pokles o 29,55 %). Štúdiu v 3. stupni štúdia je výrazne ovplyvnený možnosťami financovania študentov 3. stupňa dennej formy štúdia, keďže títo študenti majú zo zákona nárok na poberanie doktorandského štipendia a fakulty pri plánovaní počtov týchto študentov musia brať do úvahy svoju finančnú kondíciu.

Tabuľka 23 Záujem absolventov 2. stupňa UMB o štúdiu v 3. stupni na UMB, záujem absolventov z iných VŠ o štúdiu na UMB (stav k 31. 10. 2022)

Fakulta	Počet absolventov 2. stupňa k 31. 8. 2022	z toho ženy	Počet zapísaných študentov do 1. roka 3. stupňa štúdia (bez mobilít) k 31. 10. 2022	z toho ženy	Počet vlastných absolventov 2. stupňa štúdia zapísaných na 3. stupeň štúdia	z toho ženy	Počet absolventov 2. stupňa štúdia inej fakulty UMB alebo iných VŠ zapísaných na 3. stupeň štúdia	z toho ženy	z toho počet absolventov 2. stupňa štúdia iných VŠ zapísaných na 3. stupeň štúdia	z toho ženy
EF	201	156	4	3	3	3	1	0	1	0
FF	196	125	6	4	5	4	1	0	1	0
FPVaMV	82	46	6	3	1	1	5	2	5	2
FPV	81	45	1	0	1	0	0	0	0	0
PF	165	150	6	5	4	4	2	1	2	1
PrF	74	55	8	3	4	3	4	0	4	0
Spolu	799	577	31	18	18	15	13	3	13	3

Fakulta	Podiel vlastných absolventov k počtu zapísaných študentov v %	z toho podiel žien	Podiel absolventov z iných fakúlt UMB a iných VŠ k počtu zapísaných študentov	z toho podiel žien	Podiel absolventov z iných VŠ k počtu zapísaných študentov v %	z toho podiel žien	Podiel vlastných absolventov zapísaných na 3. stupeň štúdia k počtu absolventov 2. stupňa v %		
							K 31. 10. 2022	z toho ženy k 31. 10. 2022	K 31. 10. 2021
EF	75,00	100,00	25,00	0,00	25,00	0,00	1,49	1,92	2,22
FF	83,33	100,00	16,67	0,00	16,67	0,00	2,55	3,20	1,97
FPVaMV	16,67	33,33	83,33	66,67	83,33	66,67	1,22	2,17	2,67
FPV	100,00	0,00	0,00	0,00	0,00	0,00	1,23	0,00	2,47
PF	66,67	80,00	33,33	20,00	33,33	20,00	2,42	2,67	1,27
PrF	50,00	100,00	50,00	0,00	50,00	0,00	5,41	5,45	5,77
Spolu	58,06	83,33	41,94	16,67	41,94	16,67	2,25	2,60	2,48

Poznámka: nie všetci vlastní absolventi zapísaní do 1. roka ďalšieho stupňa štúdia sú absolventi z predchádzajúceho AR (môžu to byť aj absolventi, ktorí ukončili štúdiu skôr).

Počet zapísaných študentov 3. stupňa štúdia tvorí aj 13 absolventov iných vysokých škôl (o 8 menej ako v predchádzajúcom AR), ktorí sa zapísali na štúdiu na fakulty UMB. V skúmanom AR sa na štúdiu v 3. stupni štúdia nezapísal žiadny absolvent 2. stupňa štúdia, ktorý svoje štúdiu ukončil na

inej fakulte UMB. V štúdiu v 3. stupni štúdia na „vlastnej“ fakulte pokračovalo spolu 18 študentov (v predchádzajúcom AR to bolo 21 študentov). K 31. 10. 2022 študovalo v 3. stupni štúdia na fakultách UMB spolu 133 študentov, čo je o 32 menej ako v predchádzajúcom AR, z toho 51 je zapísaných v dennej forme štúdia (o 16 menej ako v minulom AR) a 82 v externej forme štúdia (rovnako ako v DŠ o 16 študentov menej ako v predchádzajúcom AR).

V prípade dennej formy štúdia sa na štúdium 3. stupňa štúdia nezapísal ani jeden absolvent inej vysokej školy.

3.3 Priebeh štúdia

Počty študentov na fakultách do značnej miery ovplyvňujú aj vylúčenia zo štúdia pre neprospech a zanechanie štúdia. Podrobný prehľad jednotlivých ukazovateľov je uvedený v tabuľkách 24 až 29.

Tabuľka 24 Podiel študentov prvého roku Bc. štúdia, ktorí predčasne ukončili štúdium za AR 2022/2023

Fakulta	Počet študentov DFŠ a EFŠ zapísaných do 1. roku Bc. štúdia k 31. 10. 2022	z toho ženy	Predčasne ukončené štúdium v 1. stupni v prvom roku štúdia							
			vylúčenie pre neprospech	% podiel	z toho ženy	% podiel	zanechanie štúdia	% podiel	z toho ženy	% podiel
EF	356	213	93	26,12	37	17,37	60	16,85	34	15,96
FF	379	197	96	25,33	31	15,74	48	12,66	24	12,18
FPVaMV	260	154	52	20,00	16	10,39	26	10,00	18	11,69
FPV	209	102	36	17,22	18	17,65	23	11,00	14	13,73
PF	232	207	16	6,90	12	5,80	22	9,48	22	10,63
PrF	263	157	94	35,74	51	32,48	25	9,51	15	9,55
Spolu	1699	1030	387	22,78	165	16,02	204	12,01	127	12,33

Fakulta	Predčasne ukončené štúdium v 1. stupni v prvom roku štúdia							
	zmena študijného programu	% podiel	z toho ženy	% podiel	Spolu	% podiel	z toho ženy	% podiel
EF	2	0,56	2	0,94	155	43,54	73	34,27
FF	2	0,53	1	0,51	146	38,52	56	28,43
FPVaMV	0	0,00	0	0,00	78	30,00	34	22,08
FPV	8	3,83	5	4,90	67	32,06	37	36,27
PF	0	0,00	0	0,00	38	16,38	34	16,43
PrF	1	0,38	1	0,64	120	45,63	67	42,68
Spolu	13	0,77	9	0,87	604	35,55	301	29,22

Zmena študijného programu má vplyv na počty študentov v konkrétnych študijných programoch. Preto od akademického roku 2019/2020 sledujeme aj podiely študentov, ktorí boli zo štúdia vylúčení pre neprospech, zanechali štúdium, alebo zmenili študijný program v 1., 2. a 3. stupni v prvom roku štúdia

a vo vyšších rokoch štúdia. Pri koncipovaní tabuliek sme rovnako ako v predchádzajúcom roku plne rešpektovali metodiku na vyhodnocovanie akreditačných štandardov, ktorá jasne definuje, ktoré ukazovatele je potrebné každoročne skúmať, avšak nešpecifikuje mieru efektivity štúdia alebo závery, ktoré je možné vnímať ako pozitívny, či negatívny trend, či vzťah k niektorému zo sledovaných indikátorov hodnotenia kvality vzdelávania.

Na fakultách však končia študenti aj iným spôsobom. Ako príklad je možné uviesť aj vylúčenie z disciplinárnych dôvodov, ktoré môže byť aj z dôvodu neuhradenia školného alebo iných závažných príčin nielen pre neprospech (túto kategóriu ukončenia štúdia niektoré fakulty zahrnuli do vylúčenia pre neprospech). Ďalšiu kapitolu tvoria študenti, ktorí sa nedostavili na zápis v stanovenom termíne alebo, ktorí neskončili štúdium v zákonom stanovenej lehote dvoch rokov prekročenej štandardnej dĺžky štúdia. Títo študenti boli priradení do časti „zanechanie štúdia“. K zanechaniu štúdia boli priradení aj študenti prvých rokov štúdia, ktorí sa nedostavili na zápis ani na základe výzvy na zápis do druhého roku štúdia. Týmto študentom sa štúdium ukončuje s platnosťou k 31. 8. daného akademického roka aj keď ide o zápis do vyššieho roku štúdia. Nie je možné ich ukončovať v druhom roku štúdia, nakoľko by im bol tým vytvorený ďalší rok štúdia, za ktorý by mali povinnosť hrať školné. Je tu aj ďalšia možnosť neukončenia štúdia a to z dôvodu smrti študenta, ktorá však nemá výrazne zastúpenie.

V tomto akademickom roku poklesol podiel vylúčených študentov v 1. roku 1. stupňa štúdia o 5,95 % oproti predchádzajúcemu roku. Najviac vylúčených študentov z hľadiska percentuálneho vyjadrenia bolo tento AR na Právnickej fakulte, kým v predchádzajúcich rokoch to bolo na Economickej fakulte. Najmenej vylúčených bolo na Pedagogickej fakulte, kým v predchádzajúcich rokoch to bolo na FPVaMV. Aj v prípade zanechania štúdia došlo v tomto AR k miernemu zníženiu podielu (v minulom AR bol tento podiel 12,94 %, rok predtým to bolo 11,57 %). Najviac zanechaných štúdií z hľadiska percentuálneho vyjadrenia bolo na EF, kým v minulom roku to bolo na FPVaMV. Študijný program zmenilo 0,77 % študentov. Štúdium daného študijného programu v 1. roku 1. stupňa štúdia predčasne ukončilo v tomto AR o 6,25 % menej študentov ako v minulom AR. Aj napriek poklesu sledovaného ukazovateľa oproti predchádzajúcemu AR percentuálny ukazovateľ je stále vysoký. Túto skutočnosť ovplyvňuje aj fakt, že na štúdium sú prijímaní uchádzači bez vykonania prijímacej skúšky. Tento ukazovateľ môže ovplyvňovať aj rastúci počet zahraničných študentov najmä z Ukrajiny a Ruskej federácie, ktorí sa rozhodnú študovať ŠP v slovenskom jazyku, ale ich jazykové zručnosti nie sú dostatočné na zvládnutie takéhoto štúdia.

Tabuľka 25 Podiel študentov ostatných rokov (okrem 1. roku) Bc. štúdia, ktorí predčasne ukončili štúdium za AR 2022/2023

Fakulta	Počet študentov DFŠ a EFŠ zapísaných do 2. a vyšších rokov vrátane nadštandardu Bc. štúdia k 31. 10. 2022	z toho ženy	Predčasne ukončené štúdium v 1. stupni vo vyšších rokoch štúdia (vrátane nadštandardu)							
			vylúčenie pre neprospech	% podiel	z toho ženy	% podiel	zanechanie štúdia	% podiel	z toho ženy	% podiel
EF	656	456	4	0,61	1	0,22	38	5,79	18	3,95
FF	545	313	0	0,00	0	0,00	45	8,26	30	9,58
FPVaMV	270	175	1	0,37	0	0,00	19	7,04	10	5,71
FPV	321	191	0	0,00	0	0,00	11	3,43	6	3,14
PF	423	385	4	0,95	1	0,26	6	1,42	5	1,30
PrF	377	240	38	10,08	22	9,17	9	2,39	9	3,75
Spolu	2592	1760	47	1,81	24	1,36	128	4,94	78	4,43

Fakulta	Predčasne ukončené štúdium v 1. stupni vo vyšších rokoch štúdia (vrátane nadštandardu)							
	zmena študijného programu	% podiel	z toho ženy	% podiel	Spolu	% podiel	z toho ženy	% podiel
EF	0	0,00	0	0,00	42	6,40	19	4,17
FF	1	0,18	1	0,32	46	8,44	31	9,90
FPVaMV	0	0,00	0	0,00	20	7,41	10	5,71
FPV	2	0,62	2	1,05	13	4,05	8	4,19
PF	0	0,00	0	0,00	10	2,36	6	1,56
PrF	0	0,00	0	0,00	47	12,47	31	12,92
Spolu	3	0,12	3	0,17	178	6,87	105	5,97

Vo vyšších rokoch 1. stupňa štúdia (vrátane nadštandardu) bolo v minulom AR vylúčených 9,93 %, kým v tomto AR je to 1,81 %. Z toho vyplýva, že v tomto ukazovateli došlo k výraznému zlepšeniu. Tento pokles mohol byť do značnej miery spôsobený procesom zosúladovania ŠP na univerzite, v dôsledku ktorého došlo k výrazným úpravám odporúčaných študijných plánov a následného uznávania absolvovaných študijných povinností. Na základe toho študenti získali väčšie množstvo kreditov, ktoré presahovalo hranicu 40 kreditov potrebných na postup do vyššieho roku štúdia. V ukazovali zanechania štúdia sme zaznamenali oproti minulému AR miery nárast (o 0,42 %). Z hľadiska percentuálneho aj číselného najviac zanechaných štúdií bolo na FF, rovnako ako v predchádzajúcom AR. Z uvedených výsledkov vyplýva, že vo vyšších rokoch 1. stupňa štúdia majú študenti rovnako ako v predchádzajúcich rokoch „menšie“ problémy pri zvládaní ich študijných povinností, sú zorientovanejší vo svojich povinnostiach, vedia si lepšie rozplánovať štúdium.

Štúdium daného študijného programu v 1. stupni vo vyšších rokoch štúdia (vrátane nadštandardu) v AR 2022/2023 predčasne ukončilo o 7,62 % menej študentov ako v predchádzajúcom AR. Aj napriek pozitívnemu výsledku v tomto AR, ktorý bol výrazne ovplyvnený vyššie uvedenou skutočnosťou a je možné ho považovať za výnimku, je potrebné problematike predčasného ukončenia štúdia aj naďalej venovať zvýšenú pozornosť a prijať také opatrenia, ktoré zastavia zvyšujúcu tendenciu počtu študentov, ktorí predčasne ukončia štúdium na jednotlivých fakultách UMB.

Tabuľka 26 Podiel študentov prvého roku Mgr./Ing. štúdia, ktorí predčasne ukončili štúdium za AR 2022/2023

Fakulta	Počet študentov ĎFS a EFŠ zapísaných do 1. roku Mgr./Ing. štúdia k 31. 10. 2022	Z toho ženy	Predčasne ukončené štúdium v 2. stupni v prvom roku štúdia							
			vylúčenie pre neprospech	% podiel	z toho ženy	% podiel	zanechanie štúdia	% podiel	z toho ženy	% podiel
EF	244	191	11	4,51	5	2,62	7	2,87	6	3,14
FF	187	107	4	2,14	3	2,80	3	1,60	0	0,00
FPVaMV	78	52	4	5,13	2	3,85	12	15,38	9	17,31
FPV	52	27	1	1,92	0	0,00	1	1,92	0	0,00
PF	123	114	2	1,63	2	1,75	2	1,63	2	1,75
PrF	134	92	2	1,49	0	0,00	1	0,75	1	1,09
Spolu	818	583	24	2,93	12	2,06	26	3,18	18	3,09

Fakulta	Predčasne ukončené štúdium v 2. stupni v prvom roku štúdia							
	zmena študijného programu	% podiel	z toho ženy	% podiel	Spolu	% podiel	z toho ženy	% podiel
EF	0	0,00	0	0,00	18	7,38	11	5,76
FF	0	0,00	0	0,00	7	3,74	3	2,80
FPVaMV	0	0,00	0	0,00	16	20,51	11	21,15
FPV	0	0,00	0	0,00	2	3,85	0	0,00
PF	0	0,00	0	0,00	4	3,25	4	3,51
PrF	1	0,75	1	1,09	4	2,99	2	2,17
Spolu	1	0,12	1	0,17	51	6,23	31	5,32

V 1. roku 2. stupňa štúdia bolo v minulom AR vylúčených 4,66 % študentov. Z toho vyplýva, že v AR 2022/2023 došlo v sledovanom ukazovateli k poklesu o 1,73 %. Najviac študentov bolo rovnako ako v predchádzajúcom vylúčených na EF. Ukazovateľ zanechania štúdia je oproti predchádzajúcemu roku približne rovnaký. Došlo len k miernemu poklesu, a to o 0,14 %. Rovnako ako v prechádzajúcich rokoch najviac zanechaní evidujeme na FPVaMV. Je možné predpokladať, že zvýšené percento na fakulte ovplyvňujú študenti zo zahraničia, ktorí sa rozhodnú študovať ŠP v slovenskom jazyku, ale požiadavky kladené na jazykovú pripravenosť študentov sú nad ich možnosti a preto štúdium zanechávajú.

Z výsledkov sledovaných pri tomto ukazovateli je možné konštatovať, že študenti 2. stupňa štúdia sú už v štúdiu zorientovaní a preto v ich prípade dochádza k predčasnému ukončeniu štúdia v podstatne nižšej miere ako v prípade študentov prvého roku 1. stupňa štúdia.

Tabuľka 27 Podiel študentov ostatných rokov (okrem 1. roku) Mgr./Ing. štúdia, ktorí predčasne ukončili štúdium za AR 2022/2023

Fakulta	Počet študentov DFŠ a EFŠ zapísaných do 2. a vyšších rokov vrátane nadštandardu Mgr./Ing. štúdia k 31. 10. 2022	z toho ženy	Predčasne ukončené štúdium v 2. stupni vo vyšších rokoch štúdia (vrátane nadštandardu)							
			vylúčenie pre neprospech	% podiel	z toho ženy	% podiel	zanechanie štúdia	% podiel	z toho ženy	% podiel
EF	283	207	1	0,35	1	0,48	9	3,18	4	1,93
FF	173	101	1	0,58	0	0,00	4	2,31	2	1,98
FPVaMV	103	58	0	0,00	0	0,00	9	8,74	4	6,90
FPV	61	34	0	0,00	0	0,00	0	0,00	0	0,00
PF	177	159	1	0,56	0	0,00	0	0,00	0	0,00
PrF	195	126	29	14,87	19	15,08	3	1,54	2	1,59
Spolu	992	685	32	3,23	20	2,92	25	2,52	12	1,75

Fakulta	Predčasne ukončené štúdium v 2. stupni vo vyšších rokoch štúdia (vrátane nadštandardu)							
	zmena študijného programu	% podiel	z toho ženy	% podiel	Spolu	% podiel	z toho ženy	% podiel
EF	0	0,00	0	0,00	10	3,53	5	2,42
FF	0	0,00	0	0,00	5	2,89	2	1,98
FPVaMV	0	0,00	0	0,00	9	8,74	4	6,90
FPV	0	0,00	0	0,00	0	0,00	0	0,00
PF	0	0,00	0	0,00	1	0,56	0	0,00
PrF	0	0,00	0	0,00	32	16,41	21	16,67
Spolu	0	0,00	0	0,00	57	5,75	32	4,67

Fakulty v druhom a vyšších rokoch štúdia (vrátane nadštandardu) v 2. stupni vylúčili v tomto AR o 2,62 % menej študentov ako v minulom AR. Najvýraznejšie zastúpenie z hľadiska vylúčených študentov má Právnická fakulta. Ostatné fakulty vykazujú zanedbateľné percentá. Túto skutočnosť mohol ovplyvniť už spomínaný proces zosúladovania ŠP a následného uznávania vykonaných povinností na fakultách, kde sa v prípade PrF nerobili zásahy do OŠP, nakoľko fakulta vykonala veľké zmeny v predchádzajúcom období, a preto nebola potreba ďalšieho zásahu pri zosúladovaní.

Rovnako ako v prípade 1. stupňa štúdia v tomto ukazovateli došlo oproti predchádzajúcemu AR k miernemu nárastu o 0,44 %. Aj v tomto prípade je rovnako ako v predchádzajúcich rokoch najviac zanechaní na FPVaMV. Na základe výsledkov môžeme konštatovať, že aj študenti v 2. stupni štúdia sa vo svojom štúdiu stretávajú s problémami, ktoré vedú k ukončeniu ich štúdia, ale v oveľa menšej miere ako študenti 1. stupňa štúdia. Môže to byť ovplyvnené aj faktom, že títo študenti sú už vo svojom štúdiu zorientovaní a vedia lepšie predvídať problémy. Aj napriek tomu je potrebné zohľadniť v minulých rokoch rastúce percento ukončených štúdií aj v prípade študentov 2. stupňa štúdia. Aj napriek tomu, že ukazovateľ ohľadom predčasného ukončenia štúdia v druhom a vyšších rokoch štúdia je aktuálne nižší, v minulých rokoch sa neustále zvyšoval. V akademickom roku 2021/2022 to bolo 8,04 %, v AR 2020/2021 predstavoval podiel 6,37 % a rok predtým to bolo 5,68 %.

Tabuľka 28 Podiel študentov prvého roku PhD. štúdia, ktorí predčasne ukončili štúdium za AR 2022/2023

Fakulta	Počet študentov DFŠ a EFŠ zapísaných do 1. roku PhD. štúdia k 31. 10. 2022	z toho ženy	Predčasne ukončené štúdium v 3. stupni v prvom roku štúdia							
			vylúčenie pre neprospech	% podiel	z toho ženy	% podiel	zanechanie štúdia	% podiel	z toho ženy	% podiel
EF	4	3	0	0,00	0	0,00	0	0,00	0	0,00
FF	6	4	0	0,00	0	0,00	0	0,00	0	0,00
FPVaMV	6	3	0	0,00	0	0,00	0	0,00	0	0,00
FPV	1	0	0	0,00	0	0,00	0	0,00	0	0,00
PF	6	5	0	0,00	0	0,00	0	0,00	0	0,00
PrF	8	3	1	12,50	0	0,00	1	12,50	1	33,33
Spolu	31	18	1	3,23	0	0,00	1	3,23	1	5,56

Fakulta	Predčasne ukončené štúdium v 3. stupni v prvom roku štúdia							
	zmena študijného programu	% podiel	z toho ženy	% podiel	Spolu	% podiel	z toho ženy	% podiel
EF	0	0,00	0	0,00	0	0,00	0	0,00
FF	0	0,00	0	0,00	0	0,00	0	0,00
FPVaMV	0	0,00	0	0,00	0	0,00	0	0,00
FPV	0	0,00	0	0,00	0	0,00	0	0,00
PF	0	0,00	0	0,00	0	0,00	0	0,00
PrF	0	0,00	0	0,00	2	25,00	1	33,33
Spolu	0	0,00	0	0,00	2	6,45	1	5,56

V AR 2022/2023 bolo v 1. roku 3. stupňa štúdia vylúčených o 1,32 % menej študentov ako v AR 2021/2022. Išlo o študenta Právnickej fakulty, ktorý študoval v externej forme štúdia. Výrazne zlepšenie sme zaznamenali v prípade zanechania štúdia až o 12,68 % oproti predchádzajúcemu roku. V tomto prípade zanechal štúdium študent dennej formy štúdia Právnickej fakulty.

Oproti predchádzajúcemu akademickému roku došlo v prípade predčasného ukončenia štúdia v AR 2022/2023 v prvom roku 3. stupňa štúdia k poklesu sledovaného ukazovateľa z dôvodu, že v AR 2021/2022 bolo percento predčasného ukončenia štúdia v prvom roku 3. stupňa štúdia až 20,45 %. V aktuálnom AR je tento podiel o 14 % nižší, predstavuje 6,45 %. Aj napriek pozitívnejším výsledkom zaznamenaným v tomto roku je dosiahnuté percento vysoké a je nutné v budúcnosti zvážiť opatrenia, ktoré by viedli k výraznejšiemu poklesu sledovaného ukazovateľa najmä v prípade dennej formy štúdia, nakoľko týmito študentom sú v súlade so zákonom vyplácané štipendiá. V prípade, že študenti predčasne ukončia štúdium ide o neefektívne využité finančné prostriedky.

Tabuľka 29 Podiel študentov ostatných rokov (okrem 1. roku) PhD. štúdia, ktorí predčasne ukončili štúdium za AR 2021/2022

Fakulta	Počet študentov DFŠ a EFŠ zapísaných do 2. a vyšších rokov vrátane nadštandardu PhD. štúdia k 31. 10. 2022	z toho ženy	Predčasne ukončené štúdium v 3. stupni vo vyšších rokoch štúdia (vrátane nadštandardu)							
			vylúčenie pre neprospech	% podiel	z toho ženy	% podiel	zanechanie štúdia	% podiel	z toho ženy	% podiel
EF	13	7	0	0,00	0	0,00	0	0,00	0	0,00
FF	14	5	0	0,00	0	0,00	0	0,00	0	0,00
FPVaMV	24	12	1	4,17	0	0,00	0	0,00	0	0,00
FPV	8	5	0	0,00	0	0,00	1	12,50	1	20,00
PF	14	9	1	7,14	0	0,00	0	0,00	0	0,00
PrF	28	19	0	0,00	0	0,00	3	10,71	1	5,26
Spolu	101	57	2	1,98	0	0,00	4	3,96	2	3,51

Fakulta	Predčasne ukončené štúdium v 3. stupni vo vyšších rokoch štúdia (vrátane nadštandardu)							
	zmena študijného programu	% podiel	z toho ženy	% podiel	Spolu	% podiel	z toho ženy	% podiel
EF	0	0,00	0	0,00	0	0,00	0	0,00
FF	0	0,00	0	0,00	0	0,00	0	0,00
FPVaMV	0	0,00	0	0,00	1	4,17	0	0,00
FPV	0	0,00	0	0,00	1	12,50	1	20,00
PF	0	0,00	0	0,00	1	7,14	0	0,00
PrF	0	0,00	0	0,00	3	10,71	1	5,26
Spolu	0	0,00	0	0,00	6	5,94	2	3,51

V druhom a vyšších rokoch štúdia (vrátane nadštandardu) bolo v AR 2022/2023 vylúčených o 1,38 % menej študentov ako v AR 2021/2022. V prípade FPVaMV išlo o študenta dennej formy štúdia. Zanechať štúdium sa v AR 2022/2023 rozhodli spolu 4 študenti, z toho 1 študent z FPV bol v dennej forme štúdia, kým v minulom roku to boli 3 študenti.

V prípade celkového vyhodnotenia predčasného ukončenia štúdia v tomto ukazovateli sme oproti minulému roku zaznamenali zlepšenie o 0,78 %. Dôraz je však nevyhnutné klásť najmä na predčasné ukončenia štúdia v dennej forme štúdia. Ako bolo konštatované vyššie, v prípade, že doktorand ukončí štúdium pred absolvovaním univerzita prichádza nielen o finančné prostriedky investované do takého študenta, ale aj o predpokladané zdroje, ktoré by jej v budúcnosti plynuli do rozpočtu za úspešného absolventa, za jeho publikácie ap. Jedným z možných opatrení na predchádzanie takýmto situáciám kedy študenti z rôznych dôvodov sú nútení zanechať štúdium, prípadne sú zo štúdia vylúčení, je venovať zvýšenú pozornosť pri prijatí študentov.

Pre potreby vyhodnotenia základných merateľných ukazovateľov za tematický okruh Kvalitné a atraktívne vzdelávanie Dlhodobého zámeru je súčasťou správy aj vyhodnotenie podielu študentov v dennej forme štúdia, ktorí skončili štúdium po 1. roku zo všetkých zapísaných študentov len v dennej forme štúdia – *drop-out-rate*. Podiel predčasne ukončených štúdií v dennej forme štúdia je uvedený v tabuľke 30. V prvých rokoch 1., 2. a 3. stupňa štúdia predčasne ukončilo štúdium v DFŠ 26,75 % študentov.

Tabuľka 30 Podiel študentov DFŠ prvého roku Bc., Mgr./Ing. a PhD. štúdia, ktorí predčasne ukončili štúdium za AR 2022/2023

Fakulta	Počet študentov DFŠ zapísaných do 1. roku Bc.; Mgr./Ing. a PhD. štúdia k 31. 10. 2022	z toho ženy	Predčasne ukončené štúdium v 1., 2. a 3. stupni v prvom roku štúdia v DFŠ							
			vylúčenie pre neprospech		z toho ženy		zanechanie štúdia		z toho ženy	
			% podiel	% podiel	% podiel	% podiel	% podiel	% podiel		
EF	518	348	92	17,76	38	10,92	58	11,20	34	9,77
FF	491	271	96	19,55	34	12,55	43	8,76	17	6,27
FPVaMV	324	199	54	16,67	18	9,05	31	9,57	23	11,56
FPV	261	129	37	14,18	18	13,95	24	9,20	14	10,85
PF	274	247	16	5,84	13	5,26	21	7,66	0	0,00
PrF	304	194	72	23,68	35	18,04	22	7,24	16	8,25
Spolu	2172	1388	367	16,90	156	11,24	199	9,16	104	7,49

Fakulta	Predčasne ukončené štúdium v 1., 2. a 3. stupni v prvom roku štúdia v DFS							
	zmena študijného programu	% podiel	z toho ženy	% podiel	Spolu	% podiel	z toho ženy	% podiel
EF	2	0,39	2	0,57	152	29,34	74	21,26
FF	3	0,61	1	0,37	142	28,92	52	19,19
FPVaMV	0	0,00	0	0,00	85	26,23	41	20,60
FPV	8	3,07	5	3,88	69	26,44	37	28,68
PF	0	0,00	0	0,00	37	13,50	13	5,26
PrF	2	0,66	1	0,52	96	31,58	52	26,80
Spolu	15	0,69	9	0,65	581	26,75	269	19,38

S predčasným skončením štúdia úzko súvisí aj problematika riešenia disciplinárnych priestupkov, ktoré sú predmetom rokovaní disciplinárnych komisií fakúlt a v prípade odvolacieho konania disciplinárnej komisie UMB. Podrobný prehľad disciplinárnych priestupkov študentov jednotlivých fakúlt UMB a udelených disciplinárnych opatrení je uvedený v tabuľke 31.

Tabuľka 31 Disciplinárne priestupky na fakultách UMB a udelené disciplinárne opatrenia v AR 2022/2023

Fakulta	Počet disciplinárnych priestupkov	Z toho:									
		za neuhradenie školného	za plagiátorstvo	za podvody pri realizácii štúdia (podvádzanie pri)	za zneužitie sociálnej podpory (neoprávnený nárok)	za násilný čin voči študentovi, zamestnancovi, návštevníkovi UMB	vyvolanie verejného pohoršenia, hanobenie národa, rasy, náboženstva ..., podporovanie násillia, absolvovanie štúdia pod vplyvom alkoholu	falošovanie dokladov	úmyselný trestný čin, krádež, poškodzovanie majetku ...	iné	
EF	8	8	0	0	0	0	0	0	0	0	0
FF	0	0	0	0	0	0	0	0	0	0	0
FPVaMV	15	3	12	0	0	0	0	0	0	0	0
FPV	1	1	0	0	0	0	0	0	0	0	0
PF	0	0	0	0	0	0	0	0	0	0	0
PrF	10	6	1	0	0	0	0	0	0	0	3
Spolu	34	18	13	0	0	0	0	0	0	0	3

Fakulta	Udelené disciplinárne opatrenie:							Počet odvolaní voči udelenému disciplinárnemu opatreniu
	vylúčenie zo štúdia	podmienečné vylúčenie zo štúdia	vylúčenie zo štúdia po nesplnení podmienok podmienečného vylúčenia zo štúdia	vylúčenie zo štúdia v odvolacom konaní	podmienečné vylúčenie zo štúdia v odvolacom konaní	vylúčenie zo štúdia po nesplnení podmienok podmienečného vylúčenia zo štúdia v odvolacom konaní	pokarhanie	
EF	6	0	0	0	0	0	2	0
FF	0	0	0	0	0	0	0	0
FPVaMV	0	11	2	0	0	0	0	0
FPV	0	0	1	0	0	0	0	0
PF	0	0	0	0	0	0	0	0
PrF	x	x	x	x	x	x	x	x
Spolu	6	11	3	0	0	0	2	0

Poznámka: FPV – Rozhodnutie o vylúčení z disciplinárnych dôvodov nadobudlo právoplatnosť v ďalšom AR 2023/2024.

V akademickom roku 2022/2023 bolo na fakultách 34 disciplinárnych priestupkov, z toho disciplinárne komisie fakúlt UMB riešili spolu 22 priestupkov. V niektorých prípadoch sa viaceré priestupky týkajú toho istého študenta (PrF – 3 iné priestupky riešené u toho istého študenta, FPVaMV – 2 podnety na plagiátorstvo u toho istého študenta - opätovne sa dopustil rovnakého priestupku: plagiátorstva, ale pred druhým zasadnutím disciplinárnej komisie štúdium zanechal). Vyskytli sa aj situácie (na FPVaMV), že študent uhradil školné pred konaním disciplinárnej komisie - z tohto dôvodu nebolo potrebné v tomto prípade zasadať. Na Právnickej fakulte v sledovanom období z organizačných a personálnych dôvodov disciplinárna komisia nezasadala, fakulta podnety riešila inou dostupnou cestou. V minulom AR bolo 11 disciplinárnych priestupkov, z toho 10 sa týkalo školného a 1 priestupok za plagiátorstvo. V tomto AR sa počty výrazne navýšili.

Disciplinárna komisia EF UMB na svojom zasadnutí dňa 11. 5. 2022 prerokovala 8 disciplinárnych priestupkov za neuhradenie školného. Dlžné školné jedného študenta bolo pripísané na účet v deň konania disciplinárnej komisie, dlžné školné jednej študentky bolo pripísané na účet deň po zasadnutí disciplinárnej komisie. Iné podnety študentov, ktoré súviseli so vzdelávaním všeobecne sa riešili na fakulte cez prodekanu pre pedagogickú činnosť v súlade s vnútornými predpismi UMB/fakulty. Všetky boli preverené a vyriešené. Na FF UMB a PF UMB v AR 2022/2023 neboli doručené žiadne podnety, ktoré by boli klasifikované ako disciplinárnej priestupky, z tohto dôvodu komisie nezasadali. Bežné podnety zo strany študentov vybavovali prodekanu pre pedagogickú činnosť obratom. Disciplinárna komisia FPVaMV UMB v akademickom roku 2022/2023 zasadala dvakrát. V akademickom roku 2022/2023 FPVaMV zaregistrovala jeden podnet zo strany študenta, ktorý bol doriešený na úrovni vedenia Katedry politológie a po preverení všetkých tvrdení uvádzaných študentom, doložených príslušnou dokumentáciou bol tento podnet vyhodnotený ako neopodstatnený. Disciplinárna komisia FPV UMB prerokovala 1 priestupok súvisiaci s neuhradením školného. Podnety študentov boli na fakulte riešené priebežne príslušnými prodekanmi, do ktorých kompetencie daná problematika patrila.

Problematiku podkapitoly Priebeh štúdia ukončujeme tabuľkami a konštatovaniami zameranými na vážny študijný priemer udelený študentom na jednotlivých fakultách za prvý a druhý stupeň štúdia s rozdelením na dennú a externú formu štúdia. Kvalitu poskytovaného štúdia odzrkadľuje aj tento ukazovateľ. Na základe neho je možné študentom fakulty priznať tzv. prospechové štipendia alebo je kritériom pre skončenie štúdia s vyznamenaním. Podrobne sú údaje uvedené v tabuľkách 32 a 33.

Tabuľka 32 Vážený študijný priemer študentov fakúlt UMB podľa rokov štúdia za AR 2022/2023 (k 31. 10. 2022, výstupy vrátane hodnotenia FX) – denná forma štúdia

Fakulta	1. stupeň štúdia DFŠ			Nadštandard za 1. stupeň štúdia DFŠ	2. stupeň štúdia DFŠ		Nadštandard za 2. stupeň štúdia DFŠ	Priemer
	1. RŠ	2. RŠ	3. RŠ		1. RŠ	2. RŠ		
EF	2,84	2,38	2,42	2,44	2,01	1,85	1,69	2,23
FF	2,46	2,18	1,97	2,01	1,57	1,48	2,06	1,96
FPVaMV	2,34	1,99	1,76	2,42	1,97	1,61	2,24	2,05
FPV	2,33	1,86	1,70	1,72	1,56	1,36	1,66	1,74
PF	2,00	1,77	1,66	2,45	1,49	1,61	3,20	2,03
PrF	2,35	1,88	1,92	1,40	1,84	2,05	1,55	1,86
Priemer	2,39	2,01	1,91	2,07	1,74	1,66	2,07	1,98

Hodnota váženého študijného priemeru za všetky fakulty UMB za dennú formu štúdia je rovnaká ako v minulom AR, 1,98. Najlepšie priemerné hodnotenie v sledovanom období dosiahli študenti všetkých fakúlt v druhom roku 2. stupňa dennej formy štúdia. Rovnaký výsledok sme zaznamenali aj v predchádzajúcich rokoch. Naopak najhoršie dopadli študenti prvého roku 1. stupňa štúdia. Celkový

priemer je však oproti minulému roku lepší (AR 2021/2022 priemer za UMB 2,50). Táto skutočnosť je ovplyvnená tým, že študenti prvého roku štúdia si zvykajú na nový systém vzdelávania, na nové metódy učenia sa, metódy hodnotenia, ale aj na iný prístup k príprave na štúdium. Musia si nastaviť nový model prípravy na vyučovanie – rozvrh, priebežné hodnotenie, ale najmä záverečné hodnotenie, ktoré je sústredné do max. 7 týždňov, počas ktorých musia študenti zvládnuť všetky povinnosti stanovené v informačnom liste každého predmetu. Z pohľadu fakúlt najlepšie hodnotenia dosiahla FPV, kým v AR 2021/2022 to bola PF. Najlepší vážený študijný priemer dosiahli študenti FPV v druhom roku 2. stupňa dennej formy štúdia, kým v predchádzajúcom roku to bolo na PF rovnako v 2. roku 2. stupňa štúdia.

Tabuľka 33 Vážený študijný priemer študentov fakúlt UMB podľa rokov štúdia za AR 2022/2023 (k 31. 10. 2022, výstupy vrátane hodnotenia FX) – externá forma štúdia

Fakulta	1. stupeň štúdia EŠ				Nadštandard za 1. stupeň štúdia EFŠ	2. stupeň štúdia EŠ			Nadštandard za 2. stupeň štúdia EFŠ	Priemer
	1. RŠ	2. RŠ	3. RŠ	4. RŠ		1. RŠ	2. RŠ	3. RŠ		
EF	3,09	2,39	2,33	2,84	x	2,34	1,93	2,76	x	2,53
FF	2,20	2,35	2,06	2,77	x	1,67	1,72	1,27	2,23	2,03
FPVaMV	2,43	2,29	2,36	1,51	2,11	2,80	2,54	1,65	1,91	2,18
FPV	x	2,12	2,04	1,98	x	x	1,02	1,25	1,42	1,64
PF	2,02	1,74	1,71	1,87	3,33	1,49	1,68	3,50	x	2,17
PrF	2,52	1,88	1,75	1,84	2,50	1,70	1,84	1,90	2,86	2,09
Priemer	2,45	2,13	2,04	2,14	2,65	2,00	1,79	2,06	2,11	2,11

V prípade študentov študujúcich na fakultách v externej forme štúdia je v hodnotenom akademickom roku zaznamenaný horší celouniverzitný priemer váženého študijného priemeru ako v predchádzajúcom AR (1,92). Najlepšie výsledky boli zaznamenané rovnako ako u dennej formy štúdia u študentov druhého roku 2. stupňa štúdia, hoci oproti predchádzajúcemu AR došlo k zhoršeniu priemernej známky v tomto ukazovateli (1,53). V minulom AR bolo najhoršie hodnotenie v prvom roku 1. stupňa štúdia – 2,36 (tieto výsledky boli zaznamenané aj v AR 2020/2021), kým v tomto roku sú zaznamenané v prípade nadštandardu. V tomto prípade priemernú známku ovplyvňuje skutočnosť, že v tomto prípade je do hodnotenia zapojených menej študentov, ktorí majú spravidla horšie hodnotenia absolvovaných študijných povinností. Z pohľadu priemeru za fakultu získali najlepšie hodnotenie študenti FPV, kým v predchádzajúcich rokoch to bola PF (priemer za minulý AR 1,61). Najlepší vážený študijný priemer dosiahli rovnakom ako v minulom AR študenti FPV v druhom roku 2. stupňa externej formy štúdia.

3.4 Kritériá hodnotenia a zabezpečenia objektivity hodnotenia

Základný dokument vymedzujúci procesy skúšania a hodnotenia na UMB je Študijný poriadok univerzity. Konkrétne postupy overovania výstupov vzdelávania, metódy skúšania a posudzovania výkonov študentov sú vymedzené v informačných listoch predmetov v prípade všetkých študijných programov realizovaných na fakultách UMB. Metódy overovania výstupov vzdelávania, metódy testovania a skúšania a posudzovania výkonov stanovuje osoba zodpovedná za študijný program. Osoby zodpovedné za profilové predmety sú vo funkcii docenta alebo profesora. Sú prípustné výnimky v súlade s platnou legislatívou, vnútornými predpismi univerzity a v súlade s odporúčaniami študijnými plánmi konkrétnych študijných programov, ktoré prešli na UMB procesom zosúladovania. UMB podporuje kvalifikačný rast zamestnancov univerzity.

Jedným z ukazovateľov centrácie na študenta, s cieľom zvýšiť objektivitu hodnotenia, je umožniť študentom hodnotenie viac ako jedným hodnotiteľom vo variabilných formách. V nasledujúcej tabuľke sú uvedené počty predmetov s viac hodnotiteľmi na fakultách v semestroch akademického roka 2022/2023, pričom do počtu nie sú započítané predmety štátnej skúšky. Pozitívnym ukazovateľom je, ak podiel predmetov s viac hodnotiteľmi z celkového počtu realizovaných predmetov je minimálne 50 % na fakulte v každom stupni štúdia.

Tabuľka 34 Počet predmetov študijných programov*, v ktorých sa hodnotenie výsledkov vzdelávania v AR 2022/2023 zabezpečovalo viac ako jedným hodnotiteľom**

Fakulta	Stupeň štúdia	ZS 2022/2023			LS 2022/2023		
		realizované predmety	viac hodnotiteľov	%	realizované predmety	viac hodnotiteľov	%
EF	Bc.	168	29	17,26	142	31	21,83
	Mgr.	122	23	18,85	75	13	17,33
	PhD.	52	16	30,77	55	16	29,09
FF	Bc.	425	160	37,65	432	164	37,96
	Mgr.	301	64	21,26	266	67	25,19
	PhD.	125	9	7,20	141	23	16,31
FPVaMV	Bc.	59	6	10,17	58	3	5,17
	Mgr.	48	1	2,08	42	4	9,52
	PhD.	46	14	30,43	40	13	32,50
FPV	Bc.	278	58	20,86	244	67	27,46
	Mgr.	152	20	13,16	140	29	20,71
	PhD.	69	9	13,04	69	8	11,59
PF	Bc.	233	26	11,16	216	26	12,04
	Mgr.	154	16	10,39	133	7	5,26
	PhD.	72	2	2,78	60	2	3,33
PrF	Bc.	79	61	77,22	90	62	68,89
	Mgr.	72	44	61,11	58	42	72,41
	PhD.	116	37	31,90	103	27	26,21

Poznámka:

*nezapočítané predmety štátnej skúšky a obhajoby záverečných prác.

**nejde o údaj o existencii viacerých vyučujúcich uvedených v ILP vo vzťahu k jednému predmetu, ale o reálne hodnotenie toho istého predmetu viacerými hodnotiteľmi.

3.5 Personálne zabezpečenie a kvalifikačná štruktúra zamestnancov, ktorí zabezpečujú výučbu v študijných programoch a hodnotia výsledky vzdelávania

Univerzita zabezpečuje kvalitu pedagógov pôsobiacich v jednotlivých študijných programoch prostredníctvom stanovených postupov a podmienok na výberové konanie tak, aby boli jednotlivé funkčné miesta obsadené v súlade s § 75 vysokoškolského zákona a aby bola dokladovaná nevyhnutná minimálna úroveň požadovaných vedomostí, zručností a kompetencií potrebných na výučbu predmetov, na zabezpečovanie ktorých je vyučujúci prijímaný, ďalej uskutočňovaním hodnotenia pedagógov študentmi, realizáciou sebahodnotenia vyučujúcich a vytváraním príležitostí k rozvoju a rozšíreniu odborných schopností a vedomostí vyučujúcich. Okrem zamestnancov v zamestnaneckom pomere zabezpečujú výučbu aj odborníci z praxe, čím fakulty deklarujú prepojenie s praxou.

Na zabezpečenie študentskej mobility vymenúva dekan, spravidla z radov vysokoškolských učiteľov, koordinátora, ktorého úlohou je najmä zúčastňovanie sa na príprave a uskutočňovaní programov medzinárodnej spolupráce vo vzdelávacej oblasti, riešenie úloh spojených s vysielaním a prijímaním

študentov, poskytovanie poradenských služieb študentom o možnostiach štúdia na iných vysokých školách v Slovenskej republike a v zahraničí.

Vedenie študenta doktorandského štúdia zabezpečuje podľa individuálneho študijného plánu školiteľ. Vedenie a podpora študenta sa realizuje vo zvýšenej miere v rámci vedenia záverečných prác, kedy školiteľ sprostredkúva svoje vedomosti, znalosti a skúsenosti priamo zverenému študentovi.

Podporu študentom v otázkach štúdia poskytuje študijný poradca, ktorý je v kontakte s jemu zverenou skupinou študentov a pomáha riešiť ich študijné problémy v spolupráci s osobami zodpovednými za študijné programy a so študijným oddelením fakulty.

Študentom so špecifickými potrebami poskytuje podporu koordinátor pre študentov so špecifickými potrebami. Koordinátora s celouniverzitnou pôsobnosťou vymenúva rektor UMB, fakultného koordinátora vymenúva dekan.

Poskytovanie spätnej väzby a podpory študentom v rámci jednotlivých predmetov zabezpečuje učiteľ predmetu. Kontakty na všetkých učiteľov fakúlt sú zverejnené na webovom sídle univerzity a konkrétnych fakúlt. Učitelia sú povinní zverejňovať konzultačné hodiny, počas ktorých sú k dispozícii pre študentov fakúlt. Zverejňovanie zabezpečujú príslušné katedry, na ktorých učители pôsobia a následne fakulty.

Kvalifikačná štruktúra zamestnancov je podrobne spracovaná v tabuľke 35 a v tabuľke 36 sú spracované údaje ohľadom priemerného počtu študentov na jedného učiteľa na fakultách UMB.

Tabuľka 35 Personálne zabezpečenie a kvalifikačná štruktúra zamestnancov, ktorí zabezpečujú výučbu v študijných programoch a hodnotia výsledky vzdelávania

Fakulta	Prepočítaný evidenčný počet učiteľov fakulty k 31. 10. 2022											
	s vedecko-pedagogickým titulom profesor		s vedecko-pedagogickým titulom docent (bez hodnosti DrSc.)		ostatných vysokoškolských učiteľov s vedeckou hodnosťou (DrSc.)		ostatných vysokoškolských učiteľov s vedeckou hodnosťou (CSc, resp. PhD.)		ostatných vysokoškolských učiteľov bez vedeckej hodnosti		spolu učители	
	spolu	z toho ženy	spolu	z toho ženy	spolu	z toho ženy	spolu	z toho ženy	spolu	z toho ženy	spolu	z toho ženy
EF	9,50	5,00	31,28	21,00	0,00	0,00	48,70	35,10	0,00	0,00	89,48	61,10
FF	13,00	4,00	33,20	10,00	0,00	0,00	55,50	33,00	4,00	0,00	105,70	47,00
FPvaMV	4,00	0,00	14,84	8,00	0,00	0,00	13,75	7,75	0,35	0,35	32,94	16,10
FPV	12,25	1,00	30,20	8,00	0,00	0,00	32,05	13,55	0,80	0,00	75,30	22,55
PF	11,00	6,00	17,00	12,00	0,00	0,00	28,00	20,50	0,00	0,00	56,00	38,50
PrF	5,15	1,00	12,00	3,00	0,00	0,00	19,40	14,00	0,00	0,00	36,55	18,00
Spolu	54,90	17,00	138,52	62,00	0,00	0,00	197,40	123,90	5,15	0,35	395,97	203,25

Tabuľka 36 Priemerný počet študentov na učiteľa k 31. 10. 2022 (študenti z AiS2 k 31. 10. 2022 – vrátane mobilít zo dňa 13. 12. 2022)

Fakulta	Stupeň	Spolu študenti	z toho ženy	Prepočítaný počet učiteľov fakulty	Prepočítaný počet učiteľov fakulty - ženy	Priemerný počet študentov fakulty na učiteľa	Priemerný počet študentov fakulty na učiteľa – ženy
EF	1.	1026	677				
	2.	528	399				
	3.	18	10				
Spolu EF		1572	1086	89,48	61,10	17,57	17,77
FF	1.	931	516				
	2.	360	208				
	3.	20	9				
Spolu FF		1311	733	105,70	47,00	12,40	15,60
FPVaMV	1.	535	333				
	2.	181	110				
	3.	30	15				
Spolu FPVaMV		746	458	32,94	16,10	22,65	28,45
FPV	1.	532	295				
	2.	113	61				
	3.	9	5				
Spolu FPV		654	361	75,30	22,55	8,69	16,01
PF	1.	656	592				
	2.	301	274				
	3.	20	14				
Spolu PF		977	880	56,00	38,50	17,45	22,86
PrF	1.	640	397				
	2.	329	218				
	3.	36	22				
Spolu PrF		1005	637	36,55	18,00	27,50	35,39
Stupeň štúdia		Spolu	z toho ženy	Spolu			
Spolu 1. st.		4320	2810				
Spolu 2. st.		1812	1270				
Spolu 3. st.		133	75				
Spolu		6265	4155	395,97	203,25	15,82	20,44

3.6 Zabezpečenie pedagogickej a odbornej praxe

Odborné praxe sú na fakultách organizované rôzne. Správa uvádza údaje dodané z jednotlivých fakúlt.

Súčasťou odporúčaného študijného plánu študijných programov zameraných na učiteľstvo je absolvovanie pedagogickej praxe. Zoznam cvičných škôl kde študenti Filozofickej fakulty, Fakulty prírodných vied a Pedagogickej fakulty v AR 2022/2023 absolvovali túto prax je v tabuľke 37.

Tabuľka 37 Zoznam cvičných škôl UMB – realizácia priebežných praxí v AR 2022/2023

Fakulta	Názov školy	Sídlo školy	PSČ, Mesto
FF, FPV	Evanjelické gymnázium	Skuteckého 5	974 01 Banská Bystrica
FPV	Gymnázium Andreja Kmeťa	Kolpašská 1738/9	969 17 Banská Štiavnica
FF, FPV, PF	Gymnázium Andreja Sládkoviča	Komenského 18	974 01 Banská Bystrica
PF	Gymnázium Boženy Slančíkovej Timravy	Haličská cesta 9	984 03 Lučenec
FF, FPV	Gymnázium J. G. Tajovského	Tajovského 25	974 01 Banská Bystrica
FPV	Gymnázium Tvrdošín	Školská 837	027 44 Tvrdošín
FF, FPV	Katolícke gymnázium Štefana Moyses	Hurbanova 9	974 01 Banská Bystrica
PF	Materská škola 29. augusta	29. augusta 14	974 01 Banská Bystrica
PF	Materská škola Cesta k nemocnici	Cesta k nemocnici 37	974 01 Banská Bystrica
PF	Materská škola Družby	Družby 3	974 04 Banská Bystrica
PF	Materská škola Kremnička	Kremnička 22	974 05 Banská Bystrica
PF	Materská škola Lazovná	Lazovná 32	974 01 Banská Bystrica
PF	Materská škola Magurská	Magurská 14	974 11 Banská Bystrica
PF	Materská škola Na Starej Tehelni	Na Starej Tehelni 7	974 00 Banská Bystrica
PF	Materská škola Profesora Sáru	Profesora Sáru 3	974 01 Banská Bystrica
PF	Materská škola Radvanská 26	Radvanská 26	974 05 Banská Bystrica
PF	Materská škola Radvanská 28	Radvanská 28	974 05 Banská Bystrica
PF	Materská škola Sásovská cesta	Sásovská cesta 21	974 11 Banská Bystrica
FF	Obchodná akadémia	Tajovského 25	975 73 Banská Bystrica
FPV	Spojená škola Školská 7	Školská 7	974 01 Banská Bystrica
FPV	Stredná odborná škola hotelových služieb a obchodu	Školská 3506/5	975 90 Banská Bystrica
PF	Stredná odborná škola pedagogická	SNP 509/116	039 01 Turčianske Teplice
PF	Stredná odborná škola pedagogická - Pedagógiai Szakközépiskola	Komenského 12	984 18 Lučenec
FF, PF	Stredná priemyselná škola Jozefa Murgaša	Hurbanova 6	975 18 Banská Bystrica
FF, FPV	Stredná športová škola	Trieda SNP 54	974 01 Banská Bystrica
FF	Stredná zdravotnícka škola	Tajovského 24	974 29 Banská Bystrica
PF	Súkromná stredná odborná škola pedagogická EBG	Školská 5	977 01 Brezno
FPV	Súkromná základná škola Mládežnícka	Mládežnícka 51	974 04 Banská Bystrica
FF	Súkromné gymnázium Banskobystrické	Ružová 15574/15B	974 11 Banská Bystrica
PF	Základná škola /5	Hrnčiarska 2119/1	960 01 Zvolen
PF	Základná škola /6	M. Rázusa 1672/3	960 01 Zvolen
FF, FPV, PF	Základná škola Ďumbierska	Ďumbierska 17	974 11 Banská Bystrica
FF, FPV, PF	Základná škola Golianova	Golianova 8	974 01 Banská Bystrica
PF	Základná škola Kláry Jarunkovej	Kolkáreň 7/12	976 81 Podbrezová
FF, FPV	Základná škola Moskovská	Moskovská 2	974 04 Banská Bystrica
PF, FPV	Základná škola Narnia	Okružná 2	974 04 Banská Bystrica
FF, PF	Základná škola Pieninská	Pieninská 27	974 11 Banská Bystrica
FF, FPV, PF	Základná škola Ružová	Ružová 14	974 11 Banská Bystrica
PF	Základná škola s materskou školou Andreja Sládkoviča	Pod kostolom 332/25	976 37 Hrochoť
PF, FPV	Základná škola s materskou školou Badín	Tajovského 2	976 32 Badín
FF, FPV	Základná škola s materskou školou Jána Bakossa	Bakossova 5	974 01 Banská Bystrica

FPV	Základná škola s materskou školou Maximiliána Hella	Štiavnické Bane 128	969 81 Štiavnické Bane
PF	Základná škola s materskou školou Medzibrod	Pod Hôrkami 3	976 96 Medzibrod
PF	Základná škola s materskou školou Radvanská	Radvanská 1	974 05 Banská Bystrica
FF, PF	Základná škola s materskou školou Štefana Moyses	Nám. Štefana Moyses	974 01 Banská Bystrica
PF	Základná škola s materskou školou Vlkanovská	Vlkanovská 68	976 31 Vlkanová
PF	Základná škola Sama Cambela	Školská 14	976 13 Slovenská Ľupča
PF	Základná škola Sitnianska	Sitnianska 32	974 11 Banská Bystrica
FF, FPV, PF	Základná škola Slobodného slovenského vysielateľa	Skuteckého 8	974 01 Banská Bystrica
FF, FPV, PF	Základná škola SNP	Trieda SNP 20	974 47 Banská Bystrica
FF, FPV, PF	Základná škola Spojová	Spojová 14	974 01 Banská Bystrica
FPV	Základná škola Štefana Šmálika	Školská 166	027 44 Tvrdošín
PF	Základná škola/1	P. Jilemnického 1813/1	960 01 Zvolen

Okrem pedagogických praxí študenti na fakultách UMB absolvujú aj iné druhy praxí na základe spolupráce fakúlt s praxou.

Ekonomická fakulta

Prepojenie vzdelávacích a vedeckých aktivít na Ekonomickej fakulte UMB v Banskej Bystrici s inštitúciami z externého prostredia bolo kľúčové aj akademickom roku 2022/2023. Spolupráca s praxou sa uskutočňovala na základe uzatvorených platných zmlúv o spolupráci a neformálnych vzťahov. Hlavným cieľom spolupráce s hospodárskou praxou, ktorá sa realizovala medzi fakultou a inštitúciami verejného a súkromného sektora, bola snaha o zvýšenie kvality a rozvoja procesu vzdelávania študentov obohatením o poznatky zástupcov praxe a realizovanie projektovej a vedecko-výskumnej spolupráce.

Spolupráca s hospodárskou praxou prebiehala formou vypracovania seminárnych, bakalárskych, diplomových a dizertačných prác študentov (prístup k podnikovým dátam či poskytnutie konzultanta z praxe) v jednotlivých študijných programoch. Najintenzívnejšie prebiehala spolupráca fakulty s partnermi vo forme ich priameho zapojenia do vzdelávacieho procesu formou odborných prednášok, vedení cvičení či seminárov, moderovaných diskusií alebo ich účasťou v komisiách na štátnych záverečných skúškach. Partneri sa aj v akademickom roku 2022/2023 podieľali na spoluorganizovaní odborných vedeckých podujatí na fakulte. Na rozvoji spolupráce s praxou sa podieľalo aj Centrum rozvoja doktorandov, najmä cez oblasť odborných prednášok.

V akademickom roku 2022/2023 sme evidovali celkovo 12 novouzatvorených alebo pokračujúcich zmluvných spoluprác najmä v oblasti pedagogického procesu a výskumu (nárast oproti predchádzajúcemu roku o 1). EF UMB okrem odborných aktivít a podujatí organizovaných so zástupcami praxe vytvára pre svojich študentov príležitosť nadviazania prvotného kontaktu s potenciálnymi zamestnávateľmi. V spolupráci s Kariérnym centrom UMB sa na EF UMB uskutočnil dňa 7. marca 2023 Univerzitný deň kariéry. Už po desiatykrát sa otvorili dvere pre všetkých študentov a absolventov Univerzity Mateja Bela v Banskej Bystrici. Cieľom podujatia bolo podporiť študentov a absolventov UMB pri hľadaní a sprostredkovaní práce, brigády, stáže a praxe v spoločnostiach národného aj medzinárodného charakteru. Zároveň mali tak možnosť nadviazať spoluprácu, ktorú môžu využívať pri tvorbe svojich záverečných prác. Na tohtoročný, už desiaty ročník UDK UMB, prijalo pozvanie 20 regionálnych a nadnárodných spoločností a zúčastnilo sa ho približne 500 študentov Univerzity Mateja Bela v Banskej Bystrici.

Mnohé spoločnosti z odvetvia cestovného ruchu, malé a stredné podniky z nášho regiónu, audítorské a účtovnícke spoločnosti, spoločnosti z finančného sektora a municipality ponúkajú pravidelne našim študentom možnosť práce popri štúdiu, o čom sú študenti informovaní prostredníctvom zverejnenia ponúk na webovom sídle fakulty a prostredníctvom sociálnych sietí.

Najvýznamnejšie medzinárodné vedecké konferencie, ktoré sa orientovali na rozšírenie vedeckých poznatkov, organizované na pôde EF UMB alebo organizované v partnerstve s inými subjektami v priebehu akademického roka 2022/2023 boli: „Aplikácie matematiky a štatistiky v ekonómii“, 25. ročník medzinárodnej vedeckej konferencie a Slovak Economic Association Meeting (SEAM 2023).

Množstvo odborných podujatí na EF UMB, predovšetkým prednášok významných predstaviteľov z domáceho a zahraničného akademického prostredia a praxe, ktoré sú určené prioritne pre študentov a zamestnancov EF UMB, ale aj pre odbornú verejnosť, vytvára priestor pre odbornú diskusiu, názorovú pluralitu a veľmi často slúži aj na podporu kritického myslenia študentov. V priebehu akademického roka 2022/2023 sa na pôde EF UMB zorganizovalo spolu 50 odborných podujatí. Z toho bolo 25 prednášok absolventov, zástupcov praxe a akadémie, 10 prednášok zahraničných hostí, 5 konferencií, 5 workshopov, 4 semináre a 1 súťaž pre študentov organizovaná externou inštitúciou.

Filozofická fakulta

Nepedagogické praxe sa na FF UMB realizovali s nasledujúcimi zmluvnými inštitúciami:

- Amnesty International Slovensko,
- Sociálny odbor VÚC Banská Bystrica,
- Oddelenie marketingu a komunikácie Stredoslovenskej vodárenskej spoločnosti a. s.,
- Stredoslovenská galéria v Banskej Bystrici.

Nezmluvná spolupráca sa realizovala s inštitúciami:

- vydavateľstvo Literárna bašta,
- kníhkupectvo Artfórum Banská Bystrica,
- materské centrum Mamina v Banskej Bystrici,
- vydavateľstvo Ikar,
- komunitné centrum v Povrazníku pri Banskej Štiavnici,
- základné a stredné školy na Slovensku v rámci programu virtual exchange,
- Alliance française de Banská Bystrica,
- Štátny archív v Banskej Bystrici,
- národné športové zväzy a národné športové organizácie,
- centrá voľného času a športové kluby,
- ďalšie neziskové organizácie a iné organizácie zameriavajúce svoju činnosť na prácu s mládežou či inými cieľovými skupinami.

Fakulta politických vied a medzinárodných vzťahov

V akademickom roku 2022/2023 jednotlivé katedry FPVaMV UMB odborne i organizačne zabezpečovali realizáciu odborných stáží študentov na Ministerstve zahraničných vecí a európskych záležitostí Slovenskej republiky (spolupráca na základe zmluvy, každý rok nominujeme 20 študentiek a študentov + 2 náhradníkov), v Európskom parlamente, zastúpení Európskej komisie na Slovensku, Úrade vlády, Kancelárie prezidenta SR, Ministerstva vedy, výskumu a športu Slovenskej republiky, Ministerstva práce, sociálnych vecí a rodiny Slovenskej republiky, Slovenského olympijského výboru, ako aj na rôznych ďalších inštitúciách pôsobiacich na rôznych úrovniach riadenia. Zástupcovia Ministerstva zahraničných vecí a európskych záležitostí aktívne participovali aj v tomto akademickom roku ako členovia odborných pre štátne skúšky v magisterskom stupni štúdia v študijných programoch medzinárodné vzťahy a bezpečnostné štúdiá.

Fakulta prírodných vied

Študent Bc. Martin Pavella spolupracoval s pracoviskom Strediska lavínovej prevencie Horskej záchranej služby, ktoré prejavilo záujem o výsledky jeho magisterskej práce.

Pre študentov katedry informatiky sa realizuje odborná prax na základe memoránd a zmlúv o spolupráci s 16 IT firmami. Ďalej sú podpísané zmluvy medzi UMB a Súkromnou spojenou školou, Continental Automotive Systems Slovakia s. r. o. a Strednou odbornou školou sv. F. Assiského. Firmy sa okrem poskytovania praxí podieľali aj priamo na vyučovacom procese a to formou pravidelnej účasti na vybraných predmetoch alebo formou prednášok na vybrané témy z praxe (IBM Slovensko, s. r. o., ŽP Informatika s. r. o., GlobalLogic Slovakia s. r. o.).

Pedagogická fakulta

- Študentky študijného programu predškolská a elementárna pedagogika sa v priebehu LS 2023 zúčastnili 5 workshopov organizovaných v spolupráci s Nadáciou otvorenej spoločnosti v rámci riešenia úloh bilaterálnej zmluvy Norway Grants 2014 – 2021 Initiative No. FBR-PDI-006, Agreement No. 2947/2022, More Human Approach into Human Rights Education zodpovednou vyučujúcou za PF UMB bola prof. Katarína Vančíková, PhD. – Katedra predškolskej a elementárnej pedagogiky.
- Spolupráca s BDNR participácia študentiek predškolskej a elementárnej pedagogiky všetky ročníky – zodpovedná vyučujúca – Mgr. Zuzana Kováčová Švecová, PhD., doc. Simoneta Babiaková, PhD. – Katedra predškolskej a elementárnej pedagogiky.
- Série besied zameraných na prevenciu kyberšikanovania, realizované v rámci predstavenia Cyber Cyrano v Bábkovom divadle na Rázcestí v Banskej Bystrici – zodpovedný vyučujúci – doc. Mária Dulovics, PhD. – Katedra pedagogiky a andragogiky.
- Kurz pre zahraničných lektorov (zahraniční Slováci) v spolupráci s KEPPG.
- Workshopy v Stredoslovenskej galérii Dominika Skuteckého - zodpovedné vyučujúce Mgr. Renáta Pondelíková, PhD., Mgr. Lenka Lipárová, PhD. – Katedra predškolskej a elementárnej pedagogiky.
- Workshop pre učiteľky MŠ v rámci 50. ročníka celoslovenskej prehliadky umeleckej tvorivosti učiteľov – Detské Chalupkovo Brezno – zodpovedná vyučujúca Mgr. Renáta Pondelíková, PhD. – Katedra predškolskej a elementárnej pedagogiky.
- Medzinárodné sympóziu o zborovom speve a hudobnej pedagogike Cantus Choralis Slovaca. Medzinárodný festival zborového spevu vysokoškolských a stredoškolských speváckych zborov zodpovedný vyučujúci Mgr. Pavel Martinka, PhD.
- Spolupráca s divadlom Psota na Slovensku vzdelávací projekt Divadla Pôtoň, ktorý sa zameriava na aktuálne spoločenské témy a prostredníctvom umenia kreuje kritické myslenie mladých ľudí - študentov stredných a vysokých škôl. Súčasťou celodenného podujatia boli kreatívne workshopy, odborné diskusie, divadelné predstavenia, živé knižnice a prednášky o organizáciách tretieho sektora.
- Študenti a študentky 3. ročníka Bc. Štúdiá mali možnosť sa stretnúť s riaditeľom resocializačného zariadenia, ktorý im priblížil zariadenie a prácu sociálneho pracovníka v tomto zariadení Návrat RDZO s pracovnými terapeutmi – a klientmi – zodpovedný vyučujúci Mgr. Filip Bambúch, PhD. – Katedra sociálnej práce.
- Workshopy v spolupráci s University College Oslo, Norways Inland Norway University of Applied Sciences, Lilehammer, Norway na vybrané témy – zodpovedný vyučujúci prof. Jusko, a Mgr. Šolcová, PhD. – Katedra sociálnej práce.
- Spolupráca so školou U Filipa ŠUFEX DAY zodpovedné vyučujúce doc. Nemcová, PhD., a Mgr. Šolcová, PhD. – Katedra sociálnej práce.

- Spolupráca s Nadáciou Pontis v rámci programu Budúcnosť Inak - študentky katedry sociálnej práce sa zapojili do programu, absolvovali workshopy pripravujúce na prácu s deťmi zo znevýhodneného prostredia – zodpovedná vyučujúca Mgr. Šolcová, PhD. – Katedra sociálnej práce.
- Spolupráca s O. z. Dúha pripravilo v rámci projektu „Dúhové vzdelávanie“ workshopy pre študentov/ky. Rozoberali mýty a fakty o LGBTIQ+, spoznali osobné príbehy – zodpovedný vyučujúci Mgr. Šolcová, PhD. – Katedra sociálnej práce.
- Spolupráca s Inštitútom pre výskum práce a rodiny, podujatie sa organizovalo v spolupráci s Inštitútom pre výskum práce a rodiny o účastníci na ňom diskutovali o pripravenosti poskytovateľov sociálnych služieb na riešenie krízových situácií, venovali sa aj spolupráci so študentstvom v tejto oblasti.
- Študentská minikonferencia v rámci predmetu Školská pedagogika a školský manažment v spolupráci s odborníkmi z praxe z MŠVVaŠ SR, NIVaM, VUDPaP, (Martin Kríž, Marián Valent, Adriána Vykydalová, Svetlana Síthová) – zodpovedná vyučujúca doc. Rovňanová, PhD. – Katedra pedagogiky a andragogiky.
- Spolupráca s MC Mamina, tvorba aktivít pre deti jednorodičov – zodpovedná vyučujúca doc. Nemcová PhD. – Katedra pedagogiky a andragogiky.
- Spolupráca s ÚVTOS – vzdelávanie odsúdených v oblasti digitálnych kompetencií – zodpovedná vyučujúca prof. Niklová, PhD. - Katedra pedagogiky a andragogiky.
- Spolupráca s CPaP v Banskej Bystrici a Lučenci, workshopy pre študentstvo katedry pedagogiky a andragogiky - zodpovedná vyučujúca prof. PhDr. Miriam Niklová, PhD. Spolupráca so Strednou zdravotníckou školou, príprava a realizácia preventívno-výchovných aktivít so žiakmi na tému online rizikové správanie, prevencia alkoholu a fajčenia. Zodpovedná vyučujúca prof. PhDr. Miriam Niklová, PhD. – Katedra pedagogiky a andragogiky.
- Spolupráca s psychológmi a psychologičkami a učiteľkami z praxe, pri riešení rôznych tém. – zodpovedná vyučujúca Mgr. Heinzová, PhD. – katedra psychológie.
- Workshopy pre pacientov a pacientky psychiatrickej kliniky Nemocnice F. D. Roosewelta, ponuka stretnutí k tanečnej terapii pre pacientov a stretnutia k workshopu TT pre zamestnancov psychiatrickej kliniky - zodpovedná vyučujúca Dr. Žitniaková Gurgová, PhD. - katedra psychológie.

Právnická fakulta

PrF UMB spolupracuje s orgánmi štátnej správy, samosprávy či orgánmi verejnej moci na všetkých úrovniach pôsobnosti v rámci Slovenskej republiky a špecificky v rámci Banskobystrického kraja. PrF UMB sa orientuje najmä na medziinštitucionálnu spoluprácu so súdmi, prokuratúrou, advokátskymi kancelármi, exekútorskými a notárskymi úradmi, ako i na spoluprácu so Zborom väzenskej a justičnej stráže SR, Policajným zborom SR, Centrami právnej pomoci, ústrednými orgánmi štátnej správy a samosprávy. PrF UMB sa taktiež snaží o rozvíjanie spolupráce s neziskovým sektorom a občianskou spoločnosťou.

V rámci spolupráce s uvedenými inštitúciami sa realizujú pre študentov PrF UMB výberové prednášky, ako aj ukážky praktického výkonu a priebehu súdnych pojednávaní, vyšetrovania a podobne. Medziinštitucionálna spolupráca umožňuje účasť odborníkov z praxe na odbornom vedení študentov v rámci spracovania záverečných prác či v rámci študentskej vedeckej činnosti. V akademickom roku 2022/2023 uzavrela PrF UMB dohodu s Ústavom na výkon väzby a Ústavom na výkon trestu odňatia slobody Banská Bystrica, a tiež s Ústavom na výkon trestu odňatia slobody Banská Bystrica – Kráľová. Uvádzané dohody umožňujú aktívnu kooperáciu medzi PrF UMB a Ústavmi v oblasti vzdelávania obvinených a odsúdených osôb v kontexte kontinuálneho rozvoja klinického právnického vzdelávania.

Potreba reflektovať požiadavky právnej praxe v rámci poskytovaného vzdelávania viedla PrF UMB k zriadeniu Ústavu klinického vzdelávania pri Právnickej fakulte Univerzity Mateja Bela v Banskej Bystrici (ďalej len „ÚKV“). Poslaním ÚKV PrF UMB je zabezpečiť študentom PrF UMB možnosť nadobudnúť potrebné profesijné zručnosti prostredníctvom právnych kliník, doplniť si teoretické znalosti a získať praktické skúsenosti formou poskytovania právneho poradenstva. Študenti majú

možnosť zúčastniť sa simulovaného súdneho procesu či stretnutí s reálnymi klientami pod vedením supervízora. Nemenej dôležitou je participácia ÚKV na zvyšovaní právneho povedomia rôznych komunít.

V AR 2022/2023 boli pod gesciou Ústavu klinického vzdelávania a jeho riaditeľky – JUDr. Ľubice Saktorovej PhD., LL.M., M.A realizované predmety: klinika právneho poradenstva I., II., právna klinika pre komunity (street law) I., II., právna klinika stáží I., II., III., klinika ľudských práv, klinika ochrany osobných údajov, american School of Law

Ťažiskovou aktivitou KPP v AR 2022/2023 bola spolupráca s Rádiom Regina stred, v rámci ktorej študenti PrF UMB pod dohľadom supervízorov (pedagógovia PrF UMB) vystupovali s krátkymi prednahratými vstupmi v relácii Spotrebiteľ. Súčasťou vstupov bola moderovaná diskusia. Relácia bola vysielaná v týždňovom intervale v priebehu akademického roka a letných mesiacov.

Právna klinika pre komunity (*street law*) obnovila svoje aktivity po predchádzajúcom roku, v ktorom boli, v dôsledku pandémie, aktivity pozastavené. Na základe dohôd o spolupráci v oblasti vzdelávania, ktoré boli uzavreté dňa 5. októbra 2022 medzi PrF UMB a banskobystrickými Ústavmi na výkon väzby a výkon trestu odňatia slobody, mali študenti v magisterskom stupni štúdia možnosť vyučovať komunitu odsúdených. V rámci tejto výučby predstavujú študenti počas 90 minút stanovenú tému komunite odsúdených. Táto forma prispieva k zdokonaľovaniu právnických zručností študentstva a tiež uľahčuje resocializačný proces v komunite odsúdených. Študenti absolvovaním predmetu získavajú komunikačné zručnosti nevyhnutné pre prácu právnika, overujú si svoje teoretické vedomosti získané štúdiom a rozvíjajú svoje schopnosti spracovať a prezentovať odbornú problematiku. Okrem rozvoja profesionálnych kompetencií vidíme prínos predmetu v celospoločenskom kontexte, keďže práca s marginalizovanou komunitou rozvíja pocit solidarity, spoločenskej zodpovednosti a občianskej participácie.

ÚKV prostredníctvom Právnej kliniky pre komunity (*street law*) pokračuje v medzinárodnom projekte Erasmus + KA 2 Kooperačné partnerstvá 2021 – 1– BE02 – KA220 – HED – 000032235.²

Ďalšou možnosťou, ktorú PrF UMB ponúka študentom magisterského stupňa štúdia s cieľom lepšej adaptácie ich teoretických znalostí na reálnu právnu prax, je predmet právna klinika stáží. Umožňuje študentom absolvovať krátkodobé stáže na inštitúciách so zmluvnou alebo inou formu spolupráce s PrF UMB. Okrem možnosti absolvovať stážový program na inštitúcií, ktorá má už nadviazanú spoluprácu s PrF UMB, môžu študenti absolvovať individuálnu stáž vo vybranej advokátskej kancelárii, alebo na notárskom či exekútorskom úrade, taktiež na okresnom či krajskom súde v mieste svojho bydliska, či na inom orgáne štátnej správy, orgáne verejnej moci, či miestnej samosprávy. V AR 2022/2023 študentstvo využilo možnosť stáže na Krajskej prokuratúre Banská Bystrica, Okresných prokuratúrach Banská Bystrica a Zvolen, na pobočkách Národného inšpektorátu práce, na Úrade priemyselného vlastníctva SR, na Okresných súdoch, Okresných úradoch v Banskobystrickom kraji a na iných odborných pracoviskách vrátane advokátskych, notárskych, či exekútorských úradov.

Právnická fakulta UMB v AR 2022/2023 tiež realizovala:

- v spolupráci s Generálnym riaditeľstvom Zboru väzenskej a justičnej stráže zorganizovala novú sériu prednášok pod názvom: *Rozhovory s odsúdenými na doživotie*,
- v spolupráci s Generálnym riaditeľstvom Zboru väzenskej a justičnej stráže v Bratislave zorganizovala projekt pod názvom: *Zločin a trest slovenských žien*,
- 4 prednášky pre verejnosť na tému *Stavebné právo*. Jednotlivé prednášky sa venovali témam: *Zelená infraštruktúra, Územné plánovanie a regulácia, Organizácia orgánov verejnej správy, Stavebné povolenie a nariadenie stavebných prác, Kolaudácia a zodpovednosť v stavebnom práve.*,

² Názov projektu: *Service – Learning as a pedagogy to promote inclusion, diversity, and digital empowerment* (SLIDE).

- webináre pre zamestnávateľov a zamestnancov – cyklus komerčného vzdelávania zameraný na aktuálne témy z oblasti pracovného práva,
- prednášku JUDr. Alexandry Letkovej, PhD. na tému Fašizmus po slovensky s cieľom študentom objasniť rozpor medzi hodnotami a sľubmi slovenských ľudákov počas vojny a dobovou realitou,
- pri príležitosti Európskeho dňa advokácie špeciálne podujatie s názvom EPI day, na ktorom mali študenti PrF UMB možnosť zadarmo získať predplatený balík systému právnych informácií EPI SMART. EPI SMART,
- prednášku s názvom *Hranice slobody prejavu v online priestore, ktorú zrealizovala organizácia VIA IURIS spolu s PrF UMB a ELSA Banská Bystrica,*
- simulovaný súdny spor z obchodného práva, ktorý rozhodovali JUDr. Ing. Soňa Sura, PhD. a JUDr. Daniel Ivanko, PhD., sudcovia Okresného súdu Banská Bystrica a externí vyučujúci Katedry občianskeho a pracovného práva PrF UMB. Simulovaný súdny spor z obchodného práva bol zameraný na praktickú aplikáciu nadobudnutých teoretických vedomostí z obchodného záväzkového práva, ako aj z civilného práva procesného,
- intenzívny kurz amerického práva (American School of Law) v spolupráci s Center of International Legal Studies (CILS) so sídlom v rakúskom Salzburgu,
- intenzívny kurz amerického trestného práva, ktorý bol vedený špecialistom na trestné právo Patrickom McKinley, ktorý pôsobí ako americký profesor a dlhoročný prokurátor prokuratúry v Santa Barbare, Kalifornii,
- intenzívny kurz amerického práva zameraný na americké ústavné právo. Kurz viedol Douglas McKechnie, americký profesor právneho oddelenia na United States Air Force Academy.

4 Úspechy a ocenenia študentov

Za vynikajúce plnenie študijných povinností, ale i za výnimočné záverečné práce alebo za pozoruhodný prínos vo vedeckovýskumnej oblasti, ako aj za významný počin hodný osobitného zreteľa a za iné všestranné aktivity boli na fakultách študenti a študentky odmenené Cenou dekana a Cenou dekanke (tabuľka 38).

Tabuľka 38 Počet študentov a študentiek, ktorým bola udelená Cena dekanke alebo Cena dekana

Fakulta	Akademický rok												
	2014/2015	2015/2016	2016/2017	2017/2018	2018/2019	2019/2020		2020/2021		2021/2022		2022/2023	
						spolu	z toho ženy	spolu	z toho ženy	spolu	z toho ženy	spolu	z toho ženy
EF	45	22	23	27	30	25	24	20	16	16	14	20	16
FF	10	18	21	21	23	14	13	26	19	19	17	15	13
FPVaMV	neudelila	neudelila	neudelila	neudelila	neudelila	neudelila	neudelila	neudelila	neudelila	neudelila	neudelila	neudelila	neudelila
FPV	7	4	8	3	8	3	0	4	1	4	3	1	0
PF	12	14	8	19	4	11	10	2	2	7	6	6	6
PrF	neudelila	neudelila	neudelila	neudelila	neudelila	neudelila	neudelila	neudelila	neudelila	neudelila	neudelila	neudelila	neudelila
Spolu	74	58	62	70	65	53	47	52	38	46	40	42	35

Fakulty v hodnotenom AR 2022/2023 vyplatili zo štátneho rozpočtu motivačné štipendium za splnenie stanovených kritérií a vynikajúce výsledky v štúdiu. Fakulty v AR 2022/2023 motivačné štipendia z vlastných zdrojov nevyplácali.

Celkový prehľad priznaných a vyplatených motivačných štipendií zo štátneho rozpočtu v súlade s platnými metodikami pre ich vyplácanie rozpracovaných podľa typov je uvedený v tabuľke 39. Tabuľka obsahuje aj skratky pod ktorými sú tieto štipendia evidované v AiS2. Najviac štipendií tvorí kapitola vynikajúceho plnenia študijných povinností v predchádzajúcom AR.

Tabuľka 39 Prehľad typov priznaných motivačných štipendií a počtov študentov, ktorým boli vyplatené v AR 2022/2023 na fakultách UMB

Fakulta	Mimoriadny výsledok v športovej činnosti (Mim8)		Mimoriadny výsledok v umeleckej činnosti (Mim7)		Mimoriadny výsledok vo výskume a vývoji (Mim6)		Mimoriadny študijný výsledok (Mim5)	
	Počet študentov	Vyplatená suma	Počet študentov	Vyplatená suma	Počet študentov	Vyplatená suma	Počet študentov	Vyplatená suma
EF	3	1 500,00 €	0	0,00 €	29	3 900,00 €	79	11 110,00 €
FF	16	5 650,00 €	0	0,00 €	5	2 250,00 €	13	2 600,00 €
FPVaMV	2	414,00 €	0	0,00 €	7	2 500,00 €	0	0,00 €
FPV	0	0,00 €	0	0,00 €	55	11 900,00 €	0	0,00 €
PF	0	0,00 €	11	1 100,00 €	27	6 677,00 €	11	5 050,30 €
PrF	0	0,00 €	0	0,00 €	1	100,00 €	0	0,00 €
Spolu	21	7 564,00 €	11	1 100,00 €	124	27 327,00 €	103	18 760,30 €

Fakulta	Vynikajúce plnenie študijných povinností v predch. roku (MŠ4)		Motivačné štipendium – vybrané ŠO		Štipendia spolu		Štipendia spolu z toho ženy	
	Počet študentov	Vyplatená suma	Počet študentov	Vyplatená suma	Počet študentov	Vyplatená suma	Počet študentov	Vyplatená suma
EF	87	54 900,00 €	0	0,00 €	198	71 410,00 €	89	13 490,00 €
FF	127	66 500,00 €	0	0,00 €	161	77 000,00 €	111	57 280,00 €
FPVaMV	53	24 486,00 €	0	0,00 €	62	27 400,00 €	42	18 222,00 €
FPV	29	22 550,00 €	72	89 640,00 €	156	124 090,00 €	72	61 288,00 €
PF	82	36 149,70 €	0	0,00 €	131	48 977,00 €	123	45 938,30 €
PrF	29	27 300,00 €	0	0,00 €	30	27 400,00 €	20	18 000,00 €
Spolu	407	231 885,70 €	72	89 640,00 €	738	376 277,00 €	457	214 218,30 €

V AR 2022/2023 fakulty UMB priznali a vyplatili o 58 motivačných štipendií hradených zo štátneho rozpočtu viac ako v predchádzajúcom roku a zároveň vyplatili o 14 522 € viac ako v AR 2021/2022.

Od AR 2022/2023 sú z prostriedkov Plánu obnovy a odolnosti SR priznávané a vyplácané štipendia pre talentovaných študentov a študentov zo znevýhodneného prostredia. Cieľom podpory je motivovať študentov zostať študovať po skončení strednej školy na Slovensku. Podrobný prehľad týchto štipendií je uvedený v tabuľke 40.

Tabuľka 40 Priznané štipendiá pre talentovaných študentov a študentov zo znevýhodneného prostredia poskytnutých z POO MŠVVaŠ SR v AR 2022/2023

Fakulta	Počet študentov, ktorým bolo priznané štipendium pre talentovaných študentov	Vyplatená suma za štipendiá pre talentovaných študentov	Počet študentov, ktorým bolo priznané štipendium pre sociálne znevýhodnených študentov	Vyplatená suma za štipendiá pre sociálne znevýhodnených študentov	Počet študentov spolu, ktorým bolo priznané štipendium	Vyplatená suma za štipendiá spolu
EF	7	10 500 €	3	4 500 €	10	15 000 €
FF	6	9 000 €	1	1 500 €	7	10 500 €
FPVaMV	7	10 500 €	0	0 €	7	10 500 €
FPV	7	10 500 €	3	4 500 €	10	15 000 €
PF	4	6 000 €	1	1 500 €	5	7 500 €
PrF	3	4 500 €	3	4 500 €	6	9 000 €
Spolu	34	51 000 €	11	16 500 €	45	67 500 €

Komisia Štipendijného fondu UMB v AR 2022/2023 zasadala jedenkrát (27. 3. 2022). V súlade s čl. 4 v tom čase platného Štipendijného poriadku UMB v Banskej Bystrici rektor finančne podporil a za výnimočné aktivity ocenil spolu o 25 študentov menej ako v AR 2021/2022 vyplatením štipendií zo štipendijného fondu UMB. Priznaná a vyplatená suma je o 15 210 € menšia ako v minulom AR 2021/2022. Podrobný prehľad čerpania je uvedený v tabuľke 41.

Tabuľka 41 Čerpanie Štipendijného fondu UMB v AR 2022/2023

Fakulta	športová činnosť		veda a výskum		podpora tvorivej činnosti študentov		zdravotné dôvody		nepriaznivá sociálna situácia		aktivity hodné osobitného zreteľa		podpora systémových zámerov prospesných pre všetkých študentov na UMB		Cena rektora		vyplatené štipendium spolu	
	počet študentov	vyplatená suma	počet študentov	vyplatená suma	počet študentov	vyplatená suma	počet študentov	vyplatená suma	počet študentov	vyplatená suma	počet študentov	vyplatená suma	počet študentov	vyplatená suma	počet študentov	vyplatená suma	počet študentov	vyplatená suma
EF	4	1600	0	0	1	1000	0	0	2	1000	0	0	0	0	1	350	8	3950
FF	32	29200	0	0	13	2550	0	0	4	3000	0	0	3	450	11	3500	63	38700
FPVaMV	0	0	0	0	0	0	0	0	0	0	0	0	0	0	6	2900	6	2900
FPV	3	1200	0	0	0	0	0	0	0	0	0	0	0	1	1000	4	2200	
PF	6	2400	1	500	1	200	0	0	7	6000	4	1400	0	0	0	0	19	10500
PrF	0	0	0	0	0	0	0	0	0	0	0	0	0	0	0	0	0	0
Spolu	45	34400	1	500	15	3750	0	0	13	10000	4	1400	3	450	19	7750	100	58250

Uvedený počet ocenených študentov a vyplatená čiastka poukazujú na jeho opodstatnené a transparentné využívanie a tiež na jeho sociálny a motivačný charakter. Prostriedky zo štipendijného fondu boli priznané tiež tým študentom, ktorí svojimi intelektuálnymi, ľudskými a športovými postojmi a aktivitami šírili dobré meno fakulty a univerzity.

Úspechy študentov

Na šírení dobrého mena Univerzity Mateja Bela v Banskej Bystrici sa rovnako ako v predchádzajúcom akademickom roku podieľali športové tímy a jednotlivci, ktorí úspešne reprezentovali našu univerzitu na Slovensku i v zahraničí v hodnotenom akademickom roku 2022/2023. Univerzitu reprezentuje Športový klub UMB, ktorý združuje: Atletický klub ŠK UMB, Basketbalový klub ŠK UMB, Gymnastický klub ŠK UMB, HOROKLUB ŠK UMB, Karate klub ŠK UMB, Klub džuda ŠK UMB, Klub športu pre všetkých ŠK UMB a TRIAN ŠK UMB. Pri univerzite pôsobia aj UMB Biathlon Team a UMB Hockey Team Banská Bystrica.

UMB Biathlon team bol založený koncom roku 2019 a za toto krátke pôsobenie klubu sa jeho členovia zúčastnili Olympijských hier, Majstrovstiev sveta, Svetových pohárov v biatlone a v behu na kolieskových lyžiach.

UMB Hockey team pôsobí na Univerzite Mateja Bela v Banskej Bystrici od roku 2014 a úspešne reprezentuje univerzitu v European University Hockey League.

Basketbalové družstvo žien ŠK UMB obsadilo 1. miesto na Finále univerzít SR v roku 2023 v najvyššej celoslovenskej ženskej basketbalovej súťaži - Extraliga ženy v sezóne 2022/2023 získalo 7. miesto.

Významné športové úspechy študentov UMB na medzinárodnej úrovni

EF	Barbora Bajčiová	Majstrovstvá sveta, Antalya Turecko, október 2022 - 1. miesto - pretláčanie rukou
EF	Ema Kasanová	Majstrovstvá sveta WUKF, Dundee, Škótsko, júl 2023 - 1. miesto - karate
EF	Ema Kapustová	2. miesto, Majstrovstvá sveta v letnom biatlone 2023, Osrblie, august 2023, stíhacie preteky na 7,5 km juniorky - biatlon
FF	Dominik Klimek	Majstrovstvá sveta v disciplíne street workout - freestyle (váhová kategória 68 – 80 kg), Riga - 1. miesto
FF	Aneta Tichá	Majstrovstvá Európy v kulturistike a fitness + <u>Overall</u> Winner, Santa Susanna, 2023 - 1. miesto Ms Universe: Senior - 1. miesto PRO card, Elite Pro Show, Praha - 3. miesto
FF	Margaréta Bičanová	Majstrovstvá Európy v cross triatlone, Bilbao, Španielsko - 1. miesto, Asia Triathlon Cup and South Asian Championship, Pokhara, Nepal - 1. miesto, Majstrovstvá Európy v zimnom triatlone, Sant Julià de Lòria, Andorra - 2. miesto, Americas Triathlon Cup, Pucón, Chile - 4. miesto
FF	Hana Burzalová	Majstrovstvá sveta v atletike (atletická chôdza), Budapešť, Svetová univerziáda 2023, Chengdu, Čína
FF	Ľudovít Macúš	Majstrovstvá sveta do 23 rokov vo vodnom slalome, Krakov, Majstrovstvá Európy do 23 rokov, Bratislava
FF	Alžbeta Ragasová	Majstrovstvá Európy U23 v chôdzi (20 km), Espoo 2023 Svetová univerziáda 2023, Chengdu, Čína
FF	Matej Baluch	Majstrovstvá Európy družstiev v atletike (400 m prekážky), Chorzów - 3. miesto,

		Svetová univerziáda 2023, Chengdu, Čína
FF	Bc. Jakub Kubínek	European throwing Cup (hod oštepom), Svetová univerziáda 2023, Chengdu, Čína
FF	Bc. Damián Cesnek	Junior IBU Cup (biatlon), Obertilliach - 1. miesto, Majstrovstvá Európy junior IBU single mix, Madona
FF	Bc. Anika Bolčíková	Medzinárodné majstrovstvá Českej golfovej profesionálnej asociácie na rany - 1. miesto
FPVMV	Bc. Júlia Machyniaková	IBU Cup Idre Fjall (Švédsko) individuálne preteky - 29. miesto IBU Cup Ridnaun (Taliansko) šprint - 28. miesto
FPV	Bc. Michal Kubovčík	Medzinárodný maratón mieru, Košice, 2. 10. 2022 - 4. miesto

Významné športové a kultúrne úspechy študentov UMB na národnej úrovni

FF	Patrik Megela	Halové majstrovstvá Slovenska mužov a žien (trojskok), Bratislava - 2. miesto
FF	Patrik Megela	Majstrovstvá SR mužov a žien (trojskok), Banská Bystrica - 1. miesto
FF	Marek Koreň	Majstrovstvá Slovenska Open a juniorov v plávaní, Šamorín - 2. miesto
FF	Radoslava Kalamárová	Majstrovstvá Slovenska v športovej gymnastike, Trnava - 2. miesto Medzinárodné majstrovstvá Slovenska v športovej gymnastike (štvorboj, bradlá, kladina)
FF	Anika Bolčíková	Majstrovstvá Slovenskej profesionálnej golfovej asociácie - 3. miesto v spoločnej kategórii s mužmi
FF	Aneta Tichá	Majstrovstvá Slovenska vo fitnes žien a kulturistike mužov (Junior, Senior), Šurany - 1. miesto
FF	Margaréta Bičanová	Majstrovstvá SR v cross triatlone, Banský Studenec - 1. miesto
FF	Hana Burzalová	Majstrovstvá Slovenska v chôdzi na 20 km, Banská Bystrica - 1. miesto
FF	Ľudovít Macúš	Majstrovstvá Slovenska v disciplíne 3xC1, Bratislava - 1. miesto
FF	Matej Baluch	Halové majstrovstvá SR mužov a žien (v disciplíne 200 m), Bratislava - 1. miesto
FF	Bc. Jakub Kubínek	Majstrovstvách SR mužov a žien v disciplíne hod oštepom, Banská Bystrica - 1. miesto
FF	Alexandra Kálmanová, Júlia Počuchová, Viktória Slušníková, Bc. Dominika Bugáňová, Bc. Adriána Pešková, Bc. Matúš Krnáč, Bc. Elena Franeková, Bc. Mária Bebejová, Mgr. Alena Häringová, Mbr. Sandra Kevická, Mgr. Nikola Košťálová, Mgr. Ema Kušnierová, Mgr. Dominika Škublíková	10. ročník Univerzitnej noci literatúry, Banská Bystrica

FPVMV	Bc. Júlia Machyniaková	IBU Cup Brezno-Osrblie (Slovensko) - šprint, štafeta; Majstrovstvá Slovenskej republiky v biatlone (3x1. miesto)
FPV	Bc. Michal Kubovčík	Majstrovstvá Slovenska Dunajská Streda, Mans Physique - 4. miesto
FPV	Sonia Kopčanová	Miss Intercontinental 2023, II. vicemiss

Aktívna účasť študentov na konferenciách, súťažiach, seminároch

Ekonomická fakulta

Dňa 30. 3. 2023 sa konal 29. ročník Študentskej vedeckej aktivity pre študentov bakalárskeho a inžinierskeho stupňa štúdia. Slovenskí aj zahraniční študenti prezentovali výsledky svojho skúmania a tvorivej činnosti na tomto medzinárodnom podujatí. Svoje práce z oblasti ekonomických a spoločenských vied, z oblasti aplikácie kvantitatívnych metód a informatiky mali študenti možnosť prezentovať v sekciách - cestovný ruch, ekonomika a manažment podniku, financie, bankovníctvo a investovanie, kvantitatívne metódy a informatika a spoločenské vedy (zlúčená sekcia), verejná ekonomika a regionálny rozvoj, manažérske systémy. Novinkou bola sekcia s názvom „vedecká esej“. Špeciálna sekcia bola vytvorená pre študentov stredných škôl. Študenti na konferencii prezentovali 39 súťažných prác, vedeckú esej odovzdalo 38 študentov EF UMB, spolu sa do konferencie zapojilo 94 autorov, z toho 10 prác od zahraničných študentov z Českej republiky, Maďarska a Poľska. 2 práce študentov Ekonomickej fakulty Technickej univerzity v Košiciach, a 1 práca študentov stredných škôl – z Obchodnej akadémie Detva. Hodnotiace komisie zostavené z pedagógov a študentov posudzovali aktuálnosť tém, úroveň prác, pridanú hodnotu v nich obsiahnutú, využiteľnosť výsledkov pre rozvoj teórie i praxe a úroveň prezentácie. Výstupom zo ŠVA je zborník s ISBN: 978-80-557-2040-1.

Študenti doktorandského štúdia koordinovaní Centrom rozvoja doktorandov zorganizovali dňa 13. 4. 2023 už 18. ročník medzinárodnej vedeckej konferencie doktorandov a mladých vedeckých pracovníkov Scientia Iuventa 2023. Konferencia sa konala kombinovanou formou, časť účastníkov vystúpila so svojimi príspevkami prezenčne, časť sa pripojila na konferenciu online. Účastníci rokovali v dvoch samostatných sekciách v anglickom jazyku. Odborné komisie posudzovali jednotlivé príspevky z obsahového hľadiska, hodnotili spôsob prezentácie riešených problémov, priebeh diskusie, správnosť a erudovanosť argumentácie. Autori najlepších príspevkov v oboch sekciách boli okrem certifikátov „Best Presentation Award“ ocenení drobnými darčekom. Certifikáty o účasti dostali všetci prezentujúci doktorandi. Účastníci konferencie publikovali svoje práce v konferenčnom zborníku rozšírených abstraktov. Dostali tiež možnosť publikovať dopracované verzie svojich príspevkov vo fakultných vedeckých časopisoch

Ďalšie podujatia pre doktorandov:

- medzinárodné doktorandské kolokvium zamerané na cestovný ruch s účasťou tímu z partnerskej univerzity v Nemecku pod vedením prof. Pechlanera (6.12.2022),
- prednáška zahraničného hosťa dr. Hab. Piotra Gryszela z Wroclaw University of Economics and Business pre študentov doktorandského štúdia na tému konkurencieschopnosti regiónov cestovného ruchu v medzinárodnom kontexte (12.12.2022),
- podujatie „Naštartuje svoju kariéru vo výskume“ organizované Centrom rozvoja doktorandov v spolupráci so SAIA (16.5.2023),
- Workshop „Akademický impakt výskumníkov a scientometrické ukazovatele pod vedením doc. Jána Huňadyho (26.5.2023),
- prednáška p. Sebastiana Meredith z University of Newcastle (Austrália) spojená s odbornou diskusiou (2.6.2023).

Aktívna účasť na seminároch, workshopoch, kurzoch a iných podujatiach na Slovensku aj v zahraničí:

- Kurz základů vědecké práce (organizovaný Akademiou věd České republiky), Brno, ČR, marec 2023 (Ing. Bartošová, Ing. Honzová, Ing. Húšťava Šipulová, Ing. Chovanová),
- Training School – Global Digital Human Rights Network and Artificial Intelligence, Cyprus, máj 2023 (Ing. Húšťava Šipulová, Ing. Bartošová),
- Kurz Service learning (organizovaný Pedagogickou fakultou UMB) (Ing. Fulajtárová),
- Workshop didaktiky pre VŠ učiteľov (Ing. Fulajtárová),
- Seminár „Hlas, práca s dychom a psychofyzickým aparátom“ (organizovaný FF UMB) (Ing. Fulajtárová),
- Letná škola nemeckého jazyka (v spolupráci so SAIA), Graz, Rakúsko, august 2023 (Ing. Bartošová, Ing. Húšťava Šipulová).

Účasť na konferenciách (vybrané):

- Medzinárodná vedecká konferencia (MVK) „Applications of Mathematics and Statistics in Economy 2022“ (AMSE), Velké Losiny, ČR, september 2022 (Ing. Vidiečanová),
- MVK Globalizácia a jej sociálno-ekonomické dôsledky 2022, Rajecké Teplice, október 2022 (Ing. Húšťava Šipulová),
- The 17th International Silk road Conference, Tbilisi, Gruzínsko, október 2022 (Ing. Kučera),
- Mezinárodní Masarykova konference pro doktorandy a mladé vědecké pracovníky, Hradec Králové, ČR, december 2022 (Ing. Priščáková),
- International Conference „Online reputation management in tourism and hospitality conference“, Florencia, Taliansko, apríl 2023 (Ing. Medeková),
- The 31st Annual NISPAcee conference, Belehrad, Srbsko, máj 2023 (Ing. Kučera),
- International Conference on Applied Economics 2023 (ICOAE), Brno, jún 2023, (Ing. Bartošová, Ing. Fulajtárová).

Ocenenia:

Ing. Jozef Kučera bol ocenený na 31st Annual NISPAcee Conference (Belehrad, Srbsko) za príspevok Comparative Analysis of The Sports' Public Funding Systems Effectivity in The European Union, "Best Comparative Paper". Ocenenie udelila International Comparative Policy Analysis Scholarly Society and Network of Institute and Schools of Public Administration in Central and Eastern Europe (NISPAcee).

Filozofická fakulta**Študentská vedecká, odborná a umelecká činnosť:**

V dňoch 18. a 19. apríla 2023 sa na FF UMB uskutočnila konferencia ŠVA, do ktorej sa zapojilo sedem katedier s celkovým počtom 34 študentiek a študentov. S víťaznými prácami uspeli:

Bc. Janka Gordianová	celošťátne kolo Študentskej vedeckej a odbornej konferencie v odbore filozofia, Bratislava - 1. miesto
Zuzana Vrbiarová	celoslovenské kolo ŠVUK vo vedách o športe, sekcia športová humanistika, Nitra - 3. miesto
Anika Bolčíková	celoslovenské kolo ŠVUK vo vedách o športe, sekcia športová edukológia, Nitra - 3. miesto
Daniela Gärtnerová, Liliana Beláková (autorky skladby); Daniela Gärtnerová, Liliana Beláková, Ľudmila Kuriplachová, Daniela Vincová, Dominika	celoslovenské kolo ŠVUK - pódiové skladby (tanečná sekcia), Nitra - 2. miesto

Kleščová, Natália Jačaninová, Alžbeta Brusáková	
Bc. Nikola Tomaščiková	publikovanie odbornej štúdie v zahraničnom vedeckom zborníku <i>Od textu k prekladu XVI</i> , 2. časť pod názvom <i>Linguistic Landscapes</i> , Praha: Jednota tlumočníků a překladatelů 2022; názov štúdie: <i>Vizuálna stránka jazykovej krajiny (na príklade Kapitulskej ulice v Banskej Bystrici)</i>

Konferencie, súťaže a semináre:

Karin Kimleová, Veronika Drigľová, Martina Gombalová, Lucia Gruchaľáková, Nikola Haladejová, Lenka Jašurová, Radovan Ostrodický, Martin Viluda, Adam Valko, Barbora Smetanová	účasť na kurze zahraničného spravodajstva, Filozofická fakulta UMB, 20. 4., 27. 4., 4. 5. 2023; organizátor: Kreatívne centrum RTVS v Banskej Bystrici, kurz viedol vedúci redakcie zahraničného spravodajstva Viliam Hauser
Bc. Lenka Jašurová	Prekladateľská univerziáda 2023, Bratislava - 1. miesto
Bc. Ivana Božíková	Prekladateľská univerziáda 2023, Bratislava - 3. miesto
Bc. Patrícia Hatiarová	umelecký preklad z anglického jazyka, 57. ročník súťaže umeleckej tvorivosti slovenských vysokoškolákov Akademický Prešov, Prešov, 24. – 27. 4. 2023 - 1. miesto
Bc. Annamária Kapičáková	umelecký preklad z francúzskeho jazyka, 57. ročník súťaže umeleckej tvorivosti slovenských vysokoškolákov Akademický Prešov - 1. miesto preklad poviedky <i>Návštevy väzenkyne</i> od švajčiarskej spisovateľky Noëlle Revaz, píšucej po francúzsky, uverejnený v časopise <i>Verzia</i> (2022, č. 4)
Klaudia Kompišová	umelecký preklad textu Muriel Sparkovej <i>Memento Mori a Jedna z rodiny</i> a úprava textu pre vysielanie v rozhlase (pod supervíziou doc. PaedDr. Javorčíkovej, PhD.). Preklad bol vybraný pre program verejnoprávnej televízie a rozhlasu RTVS s názvom ARS LITERA
Mgr. Lukáš Bendík	literárny preklad diela Karen McQuestion <i>Dieťa noci</i> (2022) pre vydavateľstvo GRADA
Bc. Alexandra Ladzianska	preklad diela pre deti <i>Mravček Zvedavko: Čo sa stalo v mravenisku?</i> (2023) pre vydavateľstvo Matys
Bc. Barbora Lehotská	preklad knihy <i>Ilustrované dejiny filmu</i> (2023) pre vydavateľstvo Monkel
Bc. Adriána Pešková	ocenenie za aktívnu účasť na medzinárodnej Študentskej literárnovednej konferencii, Brno, názov príspevku: <i>Esej ako žáner v ére digitalizácie v intermediálnom kontexte</i> - 3. miesto aktívna účasť na Konferencii mladých slavistov, Budapešť, príspevok: adaptovaný výstup zo ŠVA
Bc. Matúš Krnáč	aktívna účasť na medzinárodnej Študentskej literárnovednej konferencii, Brno, názov príspevku: <i>Náruživý útek Petra Karvaša v kontexte lyrizovanej prózy</i>
Bc. Adriána Tarajová	aktívna účasť na online konferencii International Scientific and Practical Conference of Students and Young Scientists "Eurolanguages - 2022: Innovations and Development, štipendijný pobyt na základe úspešného výberového konania v rámci Akcie Rakúsko-Slovensko na letnej jazykovej škole Deutsch in Graz, Graz,

Veronika Gajdošová	štípendijný pobyt na základe úspešného výberového konania v rámci Akcie Rakúsko-Slovensko na letnej jazykovej škole Deutsch in Graz, Graz,
Bc. Veronika Kapustová	ocenenie za vystúpenie na online medzinárodnej konferencii pre študentov učiteľstva pod názvom ICPET - International Conference for Pre-Service Teachers, - 1. miesto
Bc. Tereza Brezíková, Bc. Michaela Dacejová	aktívna účasť na medzinárodnej online konferencii Students Peace Forum "Youth for Peace: The Voice of Peace Has Power",
Artur Gulyaev	aktívna účasť na medzinárodnej online konferencii EUROLANGUAGES 2022 - 20 th International Scientific and Practical Conference of Students and Young Scientists; Dnipro (Ukrajina),

Fakulta politických vied a medzinárodných vzťahov

Študentská vedecká odborná činnosť

Bc. Katarína Prejsová	2. stupeň, 1. rok štúdia, denná forma	ŠP medzinárodné vzťahy
Bc. Petra Karásková	2 stupeň, 2. rok štúdia, externá forma	ŠP medzinárodné vzťahy

Fakulta prírodných vied

Publikačná činnosť:

Bc. Daniel Demian	publikačná činnosť v Scopuse (v budúcnosti by malo byť vo WoS), DOI:10.1109/Informatics57926.2022.10083497 IEEE konferencia
Bc. Bianka Modrovičová	publikačná činnosť v Scopuse (v budúcnosti by malo byť vo WoS), DOI: 10.23919/FRUCT58615.2023.10143001 IEEE konferencia

Študentská vedecká konferencia sa konala 4. 4. 2023 na FPV UMB. Ide o spoločné vedecké podujatie FPV UMB, FPV a UKF v Nitre a FPV Univerzity sv. Cyrila a Metoda v Trnave, ktoré je súťažnou prehliadkou prác študentov bakalárskeho, magisterského a doktorandského štúdia.

Ocenení študenti za FPV UMB:

Bc. Angelika Obertová	Geologická stavba a štruktúrna analýza permských súvrství hronika (Západné Karpaty)
Martina Pavlíková	Charakteristika sulfidickej mineralizácie na ložisku Hnúšťa-Mútnik s ohľadom na kritické suroviny Ni a Co
Barbora Mekelová	Štúdium mechanizmu Guerbetovej reakcie ako jednej z ciest valorizácie biomasy
Bc. Bianka Modrovičová	Štatistická analýza rozmerných množín grafov
Bc. Tomáš Hrdý	Návrh a tvorba tematického atlasu ako kartografickej pomôcky na hodinách vied o Zemi
Bc. Michal Kubovčík	Tvorba študijných materiálov z geometrie pre budúcich učiteľov matematiky
Mgr. Veronika Slobodníková	Vplyv introdukcie rýb na subfosílnu pakomáre, perloočky a rozsievky vo vysokohorskom jazere (Vyšné Račovo pleso, Západné Tatry)

Konferencie, súťaže a semináre:

Emma Nogová	domáci vedecký seminár 14. Jarný limnologický a algologický seminár (výsledky výskumu, na ktorom participovala boli súčasťou prezentácie na medzinárodnej konferencii IX. International Meeting on the Biology and Pathogenicity of Free-living Amoebae, ktorý sa konal v Pitiers, Francúzsko
Bc. Angelika Obertová Mgr. Eva Hoppanová	medzinárodná konferencia Otvorený geologický kongres české a slovenské geologické spoločnosti k výročiu 100 let založení spoločností, v dňoch 19.–23.9.2023 v Českej republike
Júlia Kekeláková Mikhail Fedorov	lektorovanie na podujatiach pre žiakov ZŠ a SŠ organizovaných v Centre neformálneho vzdelávania a popularizácie fyziky na katedre fyziky
Bc. Tobiáš Kubovič	Medzinárodná konferencia: Technologies Contest Pilsen 2023 s prácou: Implementation of technological procedures in the production of marionette, 23. máj 2023, Plzeň-CZ

Mimoriadne študijné úspechy a prekladateľské aktivity:

Bc. Michaela Murgašová	participácia na riešení vedeckého grantu APCC-190134 Votrelci medzi nami: časovo-priestorová dynamika rastlinných invázií a ich nepriaznivý dopad na ekosystémy. prezentovanie výsledkov (poster) v spoluautorstve na 3 rd International Conference on Botany and Mycology (18.9.2023, Sofia Bulharsko)
Bc. Richard Bačák	participácia na riešení projektu APVV-21-0044 Retikulátna alebo divergentná evolúcia? Objasnenie procesov, ktoré stoja za veľkou druhovou bohatosťou a endemizmom v rodoch čeľade Brassicaceae. 2) spracovanie postra (ako prvý autor) na 3 rd International Conference on Botany and Mycology (18.9.2023, Sofia Bulharsko)

Pedagogická fakulta

V dňoch 3. a 4. apríla 2023 sa na Pedagogickej fakulte Univerzity Mateja Bela v Banskej Bystrici uskutočnila súťaž **Študentskej vedeckej odbornej a umeleckej činnosti**. Konala sa v 4 sekciách a zúčastnilo sa jej 19 študentov.

Ocenení študenti za PF UMB:

Bc. Mária Uhrinová	2. stupeň, 1. rok štúdia		ŠP Učiteľstvo pre primárne vzdelávanie	čestné uznanie v kategórii K1 Seminárne práce v Súťaži vysokoškolákov vo vedeckej odbornej činnosti v didaktike matematiky
Kristína Slovíková	2. stupeň, 3. rok štúdia		ŠP psychológia	medzinárodná vedecká konferencia Medzinárodné študentské psychologické dni 2023 - 1. miesto
Bc. Diana Ďuricová	2. stupeň, 2. rok štúdia		ŠP psychológia	medzinárodná vedecká konferencia Medzinárodné študentské psychologické

				dni 2023 - 2. miesto, 3. miesto v magisterskej sekcii medzinárodnej slovensko-českej súťaži
Sofia Albertová	1. stupeň, 3. rok štúdia		ŠP sociálna práca	Celoslovenské kolo ŠVOUČ Trnava, cena Asociácie vzdelávateľov v sociálnej práci
Mária Vavrúšková	1. stupeň, 2. rok štúdia		ŠP sociálna práca	Celoslovenské kolo ŠVOUČ Trnava, cena Asociácie vzdelávateľov v sociálnej práci

Konferencie, súťaže a semináre:

Miriám Kučíková	1. stupeň, 1. rok štúdia	ŠP výchova a vzdelávanie detí, mládeže a dospelých	Tvorivé výtvarné dielne v spolupráci s rektorátom UMB a mestom Banská Bystrica
Lucia Chomičová			
Kristína Kilíková			
Vanesa Veselovská			
Emília Segečová			
Lukrécia Sojákova			
Tamara Urvová			
Lukas Snopko		ŠP predškolská a elementárna pedagogika	
Bc. Diana Ďuricová	2. stupeň, 2. rok štúdia	ŠP psychológia	Medzinárodná slovensko-česká súťaž v projekte Práca DSS so seniormi Snoe Zelen a reminiscenčná terapia - 3. miesto
Vanessa Mináčová	2. stupeň, 2. rok štúdia	ŠP psychológia	projekt Vedenie podporných skupín matiek autistických detí pri Spoločnosti na pomoc osobám s autizmom Banská Bystrica
Klaudia Hruzová			
Paula Vrbinská			
Alexandra Laskavá			
Rebecca Laura Richterová			

Právnická fakulta

PrF UMB organizovala 2. ročník **Študentskej vedeckej a odbornej činnosti (ŠVOČ)**. Súťaž bola vyhlásená dňa 17. novembra 2022. Termín odovzdania prác bol určený do 31. marca 2023. Do súťaže sa prihlásilo 10 študentov, prácu odovzdalo 5 študentov. Fakultné kolo ŠVOČ sa konalo 31. mája 2023.

Mená umiestnených študentov a témy ich prác:

JUDr. Tomáš Zábrenszki	Porovnanie ukladaných trestov vybraných krajín Európskej únie vo vzťahu k drogovej trestnej činnosti a možný nesúlad slovenskej legislatívy s právom Európskej únie
Dominika Kučerová	Meno a priezvisko vo svetle práva a feministických ideí
Bc. Paulína Sádecká	Týranie osôb mužského pohlavia (realita alebo latentná trestná činnosť)
Solomiia Stets	Ako si Rusko tvorí nové dejiny
Bc. Terézia Gajdošová	Diskvalifikácia z výkonu funkcií v obchodných spoločnostiach

Študenti JUDr. Tomáš Zábrenszki a Bc. Paulína Sádecká postúpili do česko-slovenského kola ŠVOČ, ktoré sa konalo dňa 21. septembra 2023 v Prahe. Celkovo sa česko-slovenského kola zúčastnilo 67 študentov v niekoľkých súťažných sekciách. Študenti PrF UMB súťažili v sekcii „doktorandské štúdium“ (JUDr. Tomáš Zábrenszki) a „trestné právo“ (Bc. Paulína Sádecká). Obaja obsadili vo svojej sekcii 2. miesto.

Konferencie, súťaže a semináre:

Mgr. Dominik Čipka	Naděje právní vědy 2022: Právní věda v praxi; online vedecká konferencia (25. november 2022); Fakulta právnickej Západočeskej univerzity v Plzni
JUDr. Ing. Veronika Václavová	Bratislavské právnické fórum BPF 2022; vedecká konferencia (12. – 13. september 2022); Právnická fakulta Univerzity Komenského v Bratislave. Príspevok: Aplikčné problémy v rámci určovania materstva v zmysle zásady „mater semper certa est“
JUDr. Dean Babony, RSc.	Košické dni trestného práva 2023; vedecká konferencia (21. – 22. jún 2023); Košice. Príspevok: Zneužívanie trhu v trestnoprávnej rovine - vnútroštátne aspekty Dzieje polskiej mysli kryminologicznej; medzinárodná vedecká konferencia (31. máj - 2. jún 2023); Oľštýn, Poľsko. Príspevok: Historical Issues of Criminology in the Slovak Republic (spoločne s doc. Liborom Klimekom)
Mgr. Barbora Minárová	EUCPN Board Meeting and Best Practice Conference. Príspevok: Information offices for victims of crimes
Mgr. Tereza Salková	Mílniky práva v stredoeurópskom priestore 2022; konferencia doktorandov a mladých vedeckých pracovníkov (24. jún 2022); Právnická fakulta Univerzity Komenského v Bratislave Mílniky práva v stredoeurópskom priestore 2023; konferencia doktorandov a mladých vedeckých pracovníkov (19. máj 2023); Právnická fakulta Univerzity Komenského v Bratislave. Príspevok: Za bonboniéru do basy? Alebo neuplatnenie subsidiarity trestného práva
JUDr. Ing. Tibor Bartoš	Interpolis 2022; vedecká konferencia (27. október 2022); Fakulta politických vied a medzinárodných vzťahov UMB v Banskej Bystrici, Banská Bystrica Trnavské právnické dni 2022: Reformy v práve, justícii a verejnej správe; vedecká konferencia (29. – 30. september 2022); Trnavská univerzita v Trnave. Príspevok: Zabezpečenie štátom garantovanej ochrany obhajcu z hľadiska zachovania rovnosti zbraní v trestnom konaní
Dr. Aneta Kšenzighová, MBA	Interpolis 2022; vedecká konferencia (27. október 2022); Fakulta politických vied a medzinárodných vzťahov UMB v Banskej Bystrici, Banská Bystrica. Príspevok: Komparácia dozornej rady akciovej spoločnosti a štátneho podniku Naděje právní vědy 2022: Právní věda v praxi; online vedecká konferencia (25. november 2022); Fakulta právnickej Západočeskej univerzity v Plzni. Príspevok: Ochrana oznamovateľov protispoločenskej činnosti

5 Školné a sociálna podpora študentov

V súlade so Zákonom č. 131/2002 Z. z. o vysokých školách a o zmene a doplnení niektorých zákonov v znení neskorších predpisov sa všetky študijné programy ponúkané v externom štúdiu spoplatňujú. Smernicou č. 12/2021 o školnom a poplatkoch spojených so štúdiom a udeľovaním vedecko-pedagogických titulov na UMB na AR 2022/2023 v znení dodatkov č. 1 a č. 2 bola schválená výška školného za platené externé štúdium, výška školného za prekročenie štandardnej dĺžky štúdia, výška školného za súbežné štúdium a výška školného pre študijné programy uskutočňované výlučne v inom ako v štátnom jazyku vo všetkých študijných programoch príslušnej fakulty na akademický rok 2022/2023. Prehľad o školnom v AR 2022/2023 uvádza tabuľka 42.

Z počtu 6 265 študentov 1., 2. a 3. stupňa k 31. 10. 2022 malo povinnosť hradiť školné 486 študentov fakúlt UMB, čo je 7,76 % z celkového počtu študentov (v predchádzajúcom AR to bolo 474 študentov s povinnosťou platiť školné, čo bolo 6,94 % z celkového počtu 6 834 študentov k 31. 10. 2021). V porovnaní s predchádzajúcim rokom vzrástol počet študentov s povinnosťou platiť školné o 12. Zo 486 študentov sa 61 študentov voči rozhodnutiu odvolalo, čo predstavuje podiel 12,55 % (kým v predchádzajúcom roku to bolo 39,66 %). Zníženie počtu žiadostí o zníženie školného, odpustenie školného a o udelenie splátkového kalendára bolo spôsobené úpravou v legislatíve, ktorá vyhoveľa požiadavke Študentskej rady vysokých škôl o úpravu úhrady školného v prospech študentov, ktorí v minulých rokoch boli na štúdium zapísaní menej ako jeden akademický rok. Aktuálne sa výška školného vypočítava na počet kalendárnych dní a za kredity, ktoré majú študenti zapísané na daný akademický rok. Úprava zákona v tejto oblasti má výrazný dopad na finančné prostriedky, ktoré vysoké školy získavajú na školnom za prekročenie štandardnej dĺžky štúdia. Vývoj školného v AR 2010/2011 až 2022/2023 uvádza príloha 13.

Tabuľka 42 Školné v AR 2022/2023 za prekročenie štandardnej dĺžky štúdia

Fakulta	Študenti, ktorí mali povinnosť hradiť školné	Predpísané školné v €	Študenti, ktorí sa odvolali	Študenti, ktorým bola žiadosť zamietnutá	Študenti, ktorým sa vyhoveľa spolu	z toho: sociálne dôvody - zníženie o 50 %	z toho: rodinné, zdravotné dôvody - zníženie o 50 %	z toho: reprezentácia na medzinárodnom podujatí - zníženie o 25 %	z toho: odpustenie úhrady školného	z toho: splátkový kalendár	Predpokladaná suma, ktorá sa má získať na školnom v €	Suma, ktorá sa odpustila na školnom v €	Reálne získaná suma školného v €
EF	153	74 533 €	17	8	9	4	4	1	0	0	71 497 €	3 036 €	69 085 €
FF	108	70 086 €	17	10	7	1	2	4	0	0	68 080 €	2 006 €	68 080 €
FPVaMV	28	15 674 €	8	0	8	0	4	0	1	3	13 474 €	2 200 €	12 389 €
FPV	65	26 653 €	6	1	5	0	1	1	1	2	25 736 €	917 €	24 765 €
PF	62	33 610 €	6	2	4	0	3	1	0	0	32 321 €	1 289 €	32 321 €
PrF	70	44 491 €	7	4	3	1	0	0	2	0	42 006 €	2 485 €	40 026 €
Spolu	486	265 047 €	61	25	36	6	14	7	4	5	253 114 €	11 933 €	246 666 €

Poznámka: EF – z počtu 125 študentov sú 4 študenti 2. stupňa štúdia, ktorí hradili školné za súbežné štúdium.

V AR 2022/2023 po prehodnotení zaslaných žiadostí a v súlade s platnou legislatívou rektor priznal sociálne štipendium 177 študentom (v AR 2021/2022 to bolo 229). Prehľad priznaných sociálnych štipendií za AR 2022/2023 je uvedený v tabuľke 43.

Tabuľka 43 Priznané sociálne štipendia v AR 2022/2023 na UMB

Fakulta	Počet študentov 1. a 2. st. DŠ k 31. 10. 2022	z toho ženy	Počet študentov, ktorým boli priznané sociálne štipendia	z toho ženy	% podiel študentov poberajúcich SŠ k počtu študentov 1. a 2. st. DŠ	z toho ženy	Vyplatená suma v €
EF	1324	912	57	40	4,31	4,39	110040
FF	1109	650	39	27	3,52	4,15	77555
FPVaMV	673	418	12	8	1,78	1,91	21470
FPV	629	351	20	10	3,18	2,85	36005
PF	696	622	31	28	4,45	4,50	63220
PrF	649	425	18	15	2,77	3,53	36245
Spolu	5080	3378	177	128	3,48	3,79	344 535

Oproti predchádzajúcemu roku klesol počet tých, ktorí poberajú sociálne štipendium o 52 študujúcich, čo predstavuje pokles o 22,71 % (kým v AR 2021/2022 to bol pokles o 100 študentov, čo predstavovalo 30,40 %). Výška vyplateného štipendia oproti predchádzajúcemu AR poklesla o 45 990 €. Pokles v počte študentov poberajúcich sociálne štipendium je podmienený aj poklesom študentov študujúcich na UMB.

Zpracovaním sociálneho aspektu, ktorý rieši problematiku nedostatku finančných prostriedkov tehotných žien – študentiek do platnej legislatívy sa od AR 2020/2021 sledujeme ďalší ukazovateľ, ktorým sú priznané a vyplatené tehotenské štipendia študentiek 1., 2. a 3. stupňa dennej a externej formy štúdia. Tabuľka 44 obsahuje prehľad priznaných tehotenských štipendií za AR 2022/2023.

Tabuľka 44 Priznané tehotenské štipendia v AR 2022/2023 na UMB

Fakulta	Počet študentiek 1., 2. a 3. st. štúdia k 31. 10. 2022	Počet študentiek, ktorým boli priznané tehotenské štipendia	% podiel študentiek poberajúcich TŠ k počtu študentiek 1., 2. a 3. st. štúdia	Vyplatená suma v €
EF	1086	13	1,20	9 800 €
FF	733	2	0,27	1 000 €
FPVaMV	458	2	0,44	1 400 €
FPV	361	5	1,39	4 400 €
PF	880	13	1,48	13 200 €
PrF	637	6	0,94	6 200 €
Spolu	4155	41	0,99	36 000 €

Oproti predchádzajúcemu AR poklesol počet poberateľiek štipendia o 11 a rovnakom sa znížila aj vyplatená suma za priznané tehotenské štipendia o 14 200 €.

6 Riešenie žiadostí a sťažností študentov, poskytovanie podporných a poradenských služieb pre študentov so špecifickými potrebami

Fakulty podnety a žiadosti riešia vo svojej agende. Podnety študentov UMB zaslané vedeniu univerzity za posledných päť akademických rokov a riešené v súlade so smernicou o vybavovaní sťažností sú uvedené v tabuľke 45.

Tabuľka 45 Prehľad počtu podaných podnetov riešených v súlade so smernicou o vybavovaní sťažností na UMB

Fakulta	Prehľad počtu podaných podnetov študentov UMB vybavených podľa smernice o vybavovaní sťažností																			
	Akademický rok (1. 9. – 31. 08.)																			
	2018/2019				2019/2020				2020/2021				2021/2022				2022/2023			
	Počet sťažností				Počet sťažností				Počet sťažností				Počet sťažností				Počet sťažností			
	spolu	z toho neopodstatnená	z toho opodstatnená	z toho odložená anonym	spolu	z toho neopodstatnená	z toho opodstatnená	z toho odložená anonym	spolu	z toho neopodstatnená	z toho opodstatnená	z toho odložená anonym	spolu	z toho neopodstatnená	z toho opodstatnená	z toho odložená anonym	spolu	z toho neopodstatnená	z toho opodstatnená	z toho odložená anonym
EF	0	0	0	0	0	0	0	0	0	0	0	0	0	0	0	0	0	0	0	
FF	2	2	0	0	0	0	0	0	0	0	0	0	0	0	0	0	0	0	0	
FPVaMV	0	0	0	0	0	0	0	0	0	0	0	0	0	0	0	0	0	0	0	
FPV	0	0	0	0	0	0	0	0	0	0	0	0	0	0	0	0	0	0	0	
PF	1	1	0	0	0	0	0	1	0	1	0	1	1	0	0	0	0	0	0	
PrF	1	0	0	1	1	1	0	2	1	1	0	2	2	0	0	2	0	0	2	
UMB	4	3	0	1	1	1	0	3	1	2	0	3	3	0	0	2	0	0	2	

UMB schválila v súlade s ust. § 100 zákona č. 131/2002 Z. z. o vysokých školách a o zmene a doplnení niektorých zákonov v znení neskorších predpisov (ďalej len „zákon o vysokých školách“) vnútorný predpis „Sprivodca štúdiom pre študentov so špecifickými potrebami na Univerzite Mateja Bela v Banskej Bystrici“, v ktorom upravuje zásady na zabezpečenie všeobecne prístupného akademického prostredia pre študentov so špecifickými potrebami. Zároveň v súlade so zákonom o vysokých školách vytvára zodpovedajúce podmienky štúdia pre denných a externých študentov so špecifickými potrebami vzhľadom na ich špeciálne študijné potreby bez znižovania požiadaviek na študijný výkon

Za tým účelom podniká také kroky, ktoré majú:

- zvyšovať prístupnosť štúdia pre študentov so špecifickými potrebami,
- odstraňovať bariéry tvorené fyzickým, akademickým a kultúrnym prostredím a predchádzať vytváraniu nových bariér,
- kompenzovať dôsledky existujúcich bariér akademického prostredia uplatňovaním primeraných úprav a poskytovaním podporných služieb študentom so špecifickými potrebami.

V zmysle uvedeného zákona sa za študenta so špecifickými potrebami považuje študent:

- so zmyslovým, telesným a viacnásobným postihnutím,
- s chronickým ochorením,

- so zdravotným oslabením,
- s psychickým ochorením,
- s autizmom alebo ďalšími pervazívnymi vývinovými poruchami,
- s poruchami učenia.

Na UMB pôsobí koordinátor pre študentov so špecifickými potrebami s univerzitnou pôsobnosťou a na každej fakulte pôsobí fakultný koordinátor pre študentov so špecifickými potrebami. Koordinátor je vysokoškolský učiteľ, univerzitného koordinátora menuje rektor univerzity, fakultného koordinátora menuje dekan fakulty. V tabuľke 46 je uvedený prehľad špecifických porúch a počet študentov so špecifickými potrebami na fakultách UMB k 31. 10. 2022 podľa výstupov z CRŠ.

Tabuľka 46 Prehľad špecifických porúch a počet študentov so špecifickými potrebami na fakultách UMB k 31. 10. 2022 podľa CRŠ

Fakulty	Špecifická porucha										Počet špecifických porúch spolu	Počet študentov so špecifickými potrebami
	študent s autizmom alebo ďalšími pervazívnymi vývinovými poruchami	študent s poruchami učenia	slabozraký študent	nepočujúci študent	nedoslýchavý študent	študent s telesným postihnutím dolných	študent s telesným postihnutím horných	študent s chronickým ochorením	študent so zdravotným oslabením	študent so psychickým ochorením		
EF				1							1	1
FF	2	2				3	2	2		2	13	12
FPVaMV		1	1		1						3	1
FPV		2		1							3	3
PF	1	2				5	2	5	3	2	20	13
PrF				1		1		3	2	2	9	9
Spolu	3	7	1	3	1	9	4	10	5	6	49	39

V akademickom roku 2022/2023 bolo na univerzite 9 absolventov v dennej aj externej forme štúdia, ktorým bol priznaný status študenta so špecifickými potrebami. V dennej forme štúdia riadne skončilo štúdium spolu 8 študentov so špecifickými potrebami, z toho 5 študenti skončili druhý stupeň vysokoškolského štúdia.

Oproti minulému akademickému roku 2021/2022 došlo k poklesu o 4 absolventov so špecifickými potrebami, kedy v dennej forme štúdia skončili štúdium 12 študenti so špecifickými potrebami a 1 študent so špecifickými potrebami v externej forme štúdia.

7 Hodnotenie vzdelávania študentmi a spokojnosť študentov s poskytovanými službami

7.1 Hodnotenie vzdelávania študentmi

V súlade s vnútorným systémom zabezpečovania kvality na Univerzite Mateja Bela v Banskej Bystrici a internou Smernicou č. 2/2022 Pravidlá hodnotenia kvality vzdelávania na UMB majú študenti možnosť sa vyjadriť ku kvalite študijných programov a predmetov, kvalite uskutočňovaného vzdelávania a učiteľov i kvalite podpory vzdelávania. Hodnotenie študentmi prebieha prostredníctvom Akademického informačného systému AiS2 po skončení zimného a letného semestra a po skončení štátnych skúšok v prípade hodnotenia študentov posledných rokov štúdia. Študenti majú možnosť prostredníctvom anonymných dotazníkov hodnotiť študijné programy, vzdelávací proces, vyučujúcich, odborné a didaktické kompetencie vyučujúceho, ktorý sa na ich vzdelávaní v príslušnom období priamo podieľal na rozvrhovej akcii, materiálne technické zabezpečenie vzdelávania ako aj kvalitu poskytovaných služieb.

Univerzita Mateja Bela v Banskej Bystrici v priebehu AR 2022/2023 spustila nový formát ankiet, ako nástroja pre zisťovanie celouniverziténeho hodnotenia kvality vzdelávania. Bola vytvorená pracovná skupina na princípe zastúpenia odborníkov pre tvorbu takýchto nástrojov (sociológia, psychológia, pedagogika, odborová didaktika), ale aj využitie skúseností fakultných koordinátorov VSK, prodekaniek pre pedagogickú činnosť či študijných referentiek v oblasti študijnej agendy. Nemenej dôležitou súčasťou pracovnej skupiny bolo zastúpenie študentov. Nové návrhy ankiet vychádzali z pôvodných dotazníkov, ktoré sa využívali na zisťovanie kvality v minulosti, ale nové návrhy ankiet nadväzovali na požiadavky vyplývajúce z metodiky na vyhodnotenie štandardov SAAVŠ ako aj prieskumu organizovaného SAAVŠ pod názvom Akademická štvrt'hodinka.

Získanie spätnej väzby od študentov je najvýznamnejším ukazovateľom hodnotenia kvality vzdelávania. Cieľom nového systému hodnotenia bolo najmä, aby výsledky z jednotlivých hodnotení boli sprístupnené študentom daného študijného programu, osobám zodpovedným za študijný program a vedeniu jednotlivých fakúlt UMB.

Do hodnotenia sa mohli anonymne zapojiť všetci študenti UMB prostredníctvom 3 ankiet:

1. Anketa na hodnotenie kvality výučby a učiteľov ŠP po absolvovaní predmetu.
2. Anketa na hodnotenie kvality ŠP ako celku (hodnotia študenti posledných ročníkov štúdia).
3. Anketa na hodnotenie kvality podpory vzdelávania.

Výsledky ankiet sú sprístupnené pre príslušné osoby na portáli <https://ankety-vsk.umb.sk>, kde je nutné sa prihlásiť svojím kontom UMB. Zobrazenie výsledkov je závislé od roly, ktorú príslušná osoba zastáva. Študent môže sledovať ankety, do ktorých sa zapojil. Ak študent študuje predmety na viacerých fakultách, vidí výsledky pre každú fakultu zvlášť. V spolupráci s vysokými školami SR, ktoré pre administráciu štúdia využívajú AiS2, je snaha, aby boli v informačnom systéme pridané funkcionality týkajúce sa zverejnenia výsledkov ankiet pre študentov. Osoby zodpovedné za študijné programy od augusta 2023 už vidia výsledky.

Anketa č. 1 Hodnotenie kvality výučby učiteľov

Vo vyhodnotení sa zobrazuje počet študentov, ktorí hodnotili predmet. V detaile hodnotenia sa zobrazia samotné odpovede na otvorené aj uzatvorené anketové položky. Hodnotenie predmetu zahŕňa počet zapísaných študentov na predmet, počet študentov, ktorí boli klasifikovaní, rozdelenie klasifikovaných študentov podľa študijných programov, v ktorých sa daný predmet vyučoval, počet odpovedí a ich pomer k celkovému počtu oprávnených hodnotiť a priemerné hodnotenie položky.

Hodnotenie učiteľov obsahuje meno vyučujúceho a typ výučby, počet hodnotení a ich podiel z celkového počtu klasifikovaných/zapísaných študentov, priemerné hodnotenie v rámci danej položky a rozdelenie hodnotení podľa danej stupnice.

Anketa č. 2 Anketa na hodnotenie kvality ŠP ako celku

Anketa je určená pre študentov končiacich rokov štúdia pre komplexný pohľad na študijný program. Anketa je rozdelená pre končiacich študentov 1. a 2. stupňa štúdia a pre končiacich študentov 3. stupňa štúdia. Vo vyhodnotení sa zobrazí počet hodnotiacich a priemerné hodnotenie zamerané na vhodnosť predmetov tvoriacich študijný program a ich nadväznosť, obsah študijného programu, možností výberu a zápisu predmetov, služby študijného oddelenia či iné materiálne technické zabezpečenie študijného programu.

Anketa č. 3 Anketa na hodnotenie kvality podpory vzdelávania

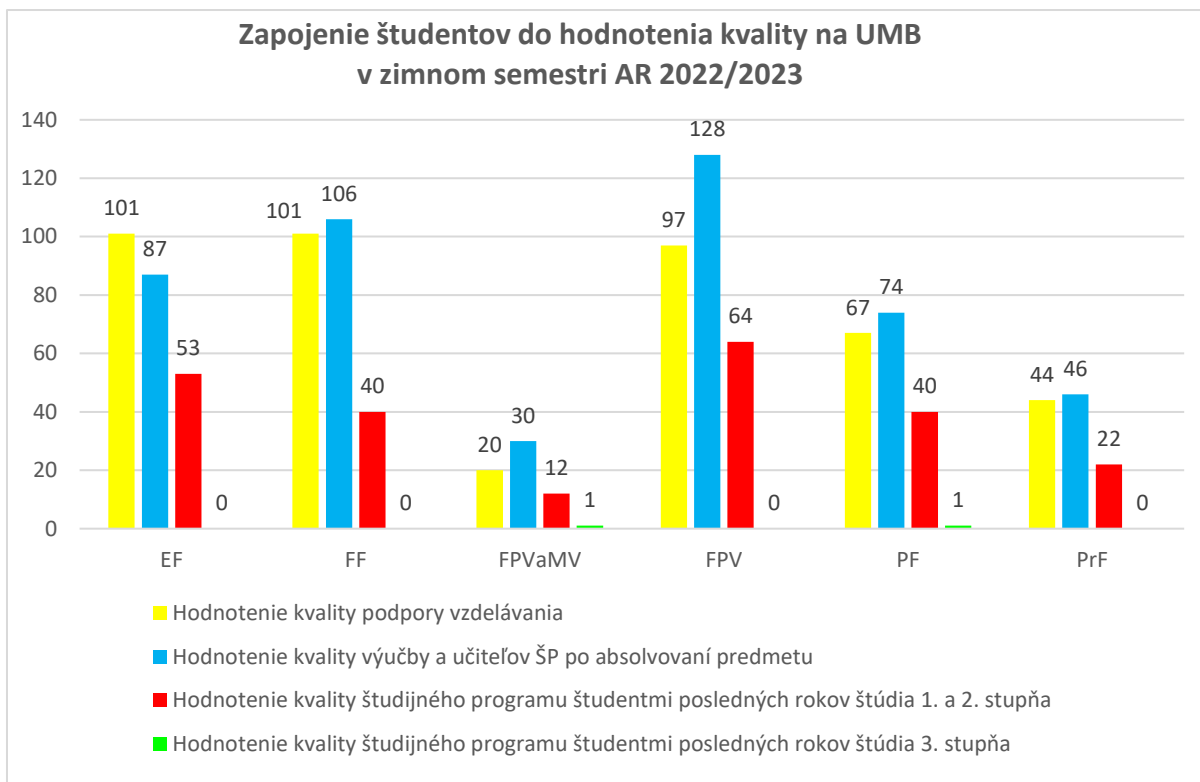
Tretia anketa je novovytvorený dotazník s 20-timi položkami zameraný na zistenie spätnej väzby spokojnosti študentov s podpornými činnosťami vzdelávania.

Vo vyhodnotení každej otázky sa zobrazí počet hlasujúcich a priemerné hodnotenie.

Počet zapojených študentov UMB do hodnotení v jednotlivých anketách v AR 2022/2023 v zimnom aj letnom semestri znázorňujú tabuľky 47 a 48 a grafy 28 a 29.

Tabuľka 47 Počet zapojených študentov do hodnotení kvality vzdelávania v ZS AR 2022/2023

Fakulta	Zimný semester AR 2022/2023											
	Počet zapojených študentov do Hodnotenia kvality podpory vzdelávania	Počet zapísaných študentov 1. , 2. a 3. stupňa štúdia	Podiel zapojených študentov do Hodnotenia kvality podpory vzdelávania k počtu zapísaných študentov	Počet zapojených študentov do Hodnotenia kvality výučby a učiteľov ŠP po absolvovaní predmetu	Podiel zapojených študentov do Hodnotenia kvality výučby a učiteľov ŠP po absolvovaní predmetu k počtu zapísaných študentov 1. , 2. a 3. stupňa štúdia	Počet zapojených študentov do Hodnotenia kvality ŠP študentmi posledných rokov štúdia 1. a 2. stupňa	Počet prihlásených študentov na štátnu skúšku 1. a 2. stupňa štúdia	Podiel zapojených študentov do Hodnotenia kvality ŠP študentmi posledných rokov štúdia 1. a 2. stupňa k počtu prihlásených študentov na štátnu skúšku 1. a 2. stupňa	Počet zapojených študentov do Hodnotenia kvality ŠP študentmi posledných rokov štúdia 3. stupňa	Počet prihlásených študentov na štátnu skúšku 3. stupňa štúdia	Podiel zapojených študentov do Hodnotenia kvality ŠP študentmi posledných rokov štúdia 3. stupňa	Počet hodnotení spolu
EF	101	1572	6,42	87	5,53	53	448	11,83	0	4	0,00	241
FF	101	1311	7,70	106	8,09	40	339	11,80	0	5	0,00	247
FPVaMV	20	746	2,68	30	4,02	12	185	6,49	1	7	14,29	63
FPV	97	654	14,83	128	19,57	64	199	32,16	0	2	0,00	289
PF	67	977	6,86	74	7,57	40	373	10,72	1	5	20,00	182
PrF	44	1005	4,38	46	4,58	22	271	8,12	0	7	0,00	112
Spolu / priemer	430	6265	6,86	471	7,52	231	1815	12,73	2	30	6,67	1134



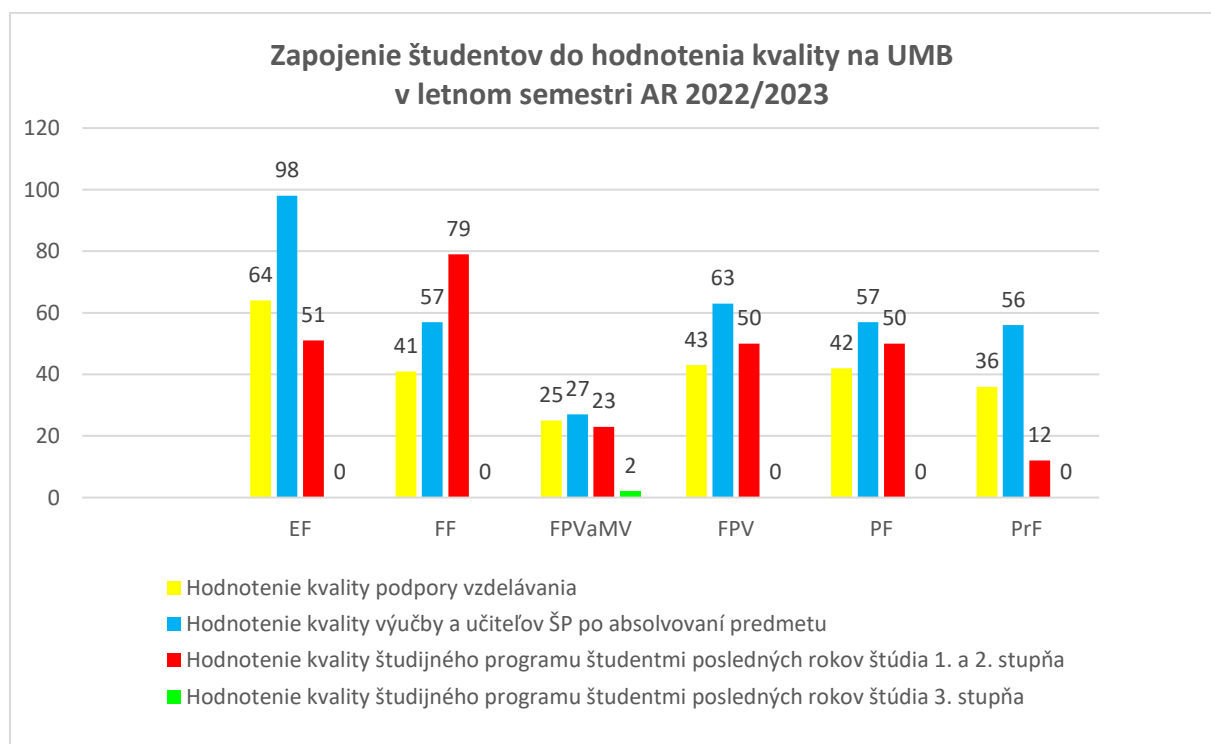
Graf 28 Počet zapojených študentov do hodnotení kvality vzdelávania v ZS AR 2022/2023

V hodnotení kvality na UMB v zimnom semestri AR 2022/2023 za všetky tri ankety v slovenskom jazyku bolo získaných od študentov 1 134 hodnotení. Okrem týchto študentov sa do hodnotenia zapojilo ďalších 9 študentov na Ekonomickej fakulte UMB prostredníctvom ankiet v anglickom jazyku. V zimnom semestri AR 2022/2023 bola najväčšia spätná väzba zisťovania kvality vzdelávania zaznamenaná na Fakulte prírodných vied (289 hodnotení).

V hodnotení kvality na UMB v letnom semestri AR 2022/2023 za všetky tri ankety v slovenskom jazyku bolo získaných od študentov 876 hodnotení. v anglickom jazyku na Ekonomickej fakulte UMB 27 hodnotení. Pokles počtu hodnotení v letnom semestri oproti zimnému semestru je o 258 hodnotení. Aj v letnom semestri sa do hodnotenia zapojilo najviac študentov z Ekonomickej fakulty (240 hodnotení).

Tabuľka 48 Počet zapojených študentov do hodnotení kvality vzdelávania v LS AR 2022/2023

Fakulta	Letný semester AR 2022/2023											
	Počet zapojených študentov do Hodnotenia kvality podpory vzdelávania	Počet zapísaných študentov 1. , 2. a 3. stupňa štúdia	Podiel zapojených študentov do Hodnotenia kvality podpory vzdelávania k počtu zapísaných študentov	Počet zapojených študentov do Hodnotenia kvality výučby a učiteľov ŠP po absolvovaní	Podiel zapojených študentov do Hodnotenia kvality výučby a učiteľov ŠP po absolvovaní predmetu k počtu zapísaných študentov 1. , 2. a 3. stupňa štúdia	Počet zapojených študentov do Hodnotenia kvality ŠP študentmi posledných rokov štúdia 1. a 2. stupňa	Počet prihlásených študentov na štátnu skúšku 1. a 2. stupňa štúdia	Podiel zapojených študentov do Hodnotenia kvality ŠP študentmi posledných rokov štúdia 1. a 2. stupňa študentov na štátnu skúšku 1. a 2. stupňa	Počet zapojených študentov do Hodnotenia kvality ŠP študentmi posledných rokov štúdia 3. stupňa	Počet prihlásených študentov na štátnu skúšku 3. stupňa štúdia	Podiel zapojených študentov do Hodnotenia kvality ŠP študentmi posledných rokov štúdia 3. stupňa	Počet hodnotení spolu
EF	64	1572	4,07	98	6,23	51	448	11,38	0	4	0,00	213
FF	41	1311	3,13	57	4,35	79	339	23,30	0	5	0,00	177
FPVaMV	25	746	3,35	27	3,62	23	185	12,43	2	7	28,57	77
FPV	43	654	6,57	63	9,63	50	199	25,13	0	2	0,00	156
PF	42	977	4,30	57	5,83	50	373	13,40	0	5	0,00	149
PrF	36	1005	3,58	56	5,57	12	271	4,43	0	7	0,00	104
Spolu / priemer	251	6265	4,01	358	5,71	265	1815	14,60	2	30	6,67	876



Graf 29 Počet zapojených študentov do hodnotení kvality vzdelávania v LS AR 2022/2023

Hodnotenie kvality vysokoškolského vzdelávania a získavanie spätnej väzby prispieva k zlepšovaniu vysokoškolského vzdelávania a k zdokonaľovaniu prípravy, organizácie, obsahu priebehu i nadväznosti štúdia v študijných programoch a v ďalších súvisiacich podporných činnostiach.

Kľúčovou úlohou je preto vyvinúť úsilie na získanie čo možno najvyššieho počtu zapojených študentov do týchto hodnotení, a to na propagáciu ankiet prostredníctvom vyučujúcich, vedení fakúlt, fakultných koordinátorov VSK, či ich zverejňovaním na webových stránkach a sociálnych sieťach fakúlt a univerzity.

7.2 Spokojnosť študentov s kvalitou poskytovaných služieb

Overenie spokojnosti študentov s kvalitou poskytovaných služieb odráža anketa vyhodnotenia kvality podpory vzdelávania. Anketa obsahovala 20 otvorených a zatvorených položiek, ktoré boli zamerané na možnosti prístupu k informáciám jednak pre uchádzača o štúdium a aj pre samotného študenta.

Vyhodnotenie položiek ankety na jednotlivých fakultách UMB vyjadruje v zimnom semestri AR 2022/2023 tabuľka č. 49 a v letnom semestri AR 2022/2023 tabuľka 50.

Tabuľka 49 Vyhodnotenie kvality podpory vzdelávania v zimnom semestri AR 2022/2023

Poradové číslo	Otázka	EF v SJ		EF v AnJ		FF		FPVaMV		FPV		PF		PrF		UMB spolu	
		Počet odpovedí	Priemerná známka	Počet odpovedí	Priemerná známka	Počet odpovedí	Priemerná známka	Počet odpovedí	Priemerná známka	Počet odpovedí	Priemerná známka	Počet odpovedí	Priemerná známka	Počet odpovedí	Priemerná známka	Počet odpovedí	Priemerná známka
1	Informovanosť uchádzača o ponuke študijných programov, o podmienkach prijímacieho konania a podmienkach štúdia.	101	1,85	2	1,00	101	2,23	20	1,85	97	2,09	67	2,09	44	1,98	432	1,87
2	Informovanosť o možnostiach ubytovania a stravovania uchádzača o štúdium.	101	2,40	2	1,50	99	2,42	20	2,10	97	2,06	65	2,51	43	2,23	427	2,17
3	Proces potvrdenia návratky uchádzača, zápisu na štúdium, vytvorenia zápisného listu.	100	1,88	2	1,00	101	2,39	20	1,90	97	2,38	67	2,55	44	1,98	431	2,01
4	Služby študijného oddelenia v poskytovaní informácií a pomoci študentom.	101	1,50	1	1,00	101	2,69	20	1,55	97	1,77	67	2,69	44	2,32	431	1,93
5	Komfort užívateľského prostredia akademického informačného systému (AiS2).	100	2,56	2	1,00	101	3,05	20	2,50	97	2,96	66	3,02	44	2,48	430	2,51
6	Informovanosť o podmienkach a priebehu štúdia a prípadných zmenách v štúdiu súvisiacich s legislatívnymi zmenami.	98	2,19	2	1,50	101	3,04	20	2,05	96	2,69	66	2,88	44	2,45	427	2,40
7	Prehľadnosť, aktuálnosť a dostupnosť informácií na webovom portáli vysokej školy.	100	2,13	2	1,00	101	2,55	20	1,85	96	2,31	66	2,41	44	2,43	429	2,10
8	Priestorové, materiálne a technické zabezpečenie štúdia (výučbové priestory).	100	1,98	2	1,00	100	2,14	20	1,90	96	1,85	67	2,03	43	2,07	428	1,85
9	Priestory a doplnkové služby (oddychové zóny, úložné priestory, možnosti občerstvenia).	100	2,79	2	1,00	100	2,47	20	3,55	96	2,36	67	2,01	44	2,16	429	2,33
10	Prístup k študijnej literatúre a iným informačným zdrojom.	100	2,35	2	1,50	101	2,23	20	2,05	96	2,20	67	2,58	44	2,14	430	2,15

11	Ponuka a podmienky absolvovania zahraničnej mobility (Erasmus+, DAAD, iné) a informovanosť o nich.	99	2,21	2	1,50	100	2,39	20	1,95	96	2,29	64	2,23	44	2,27	425	2,12
12	Dostupnosť internetu, počítačovej techniky, kopírovacích a tlačiarenských služieb.	100	2,77	2	1,50	100	2,64	20	2,50	96	2,26	65	2,83	44	2,77	427	2,47
13	Informovanosť o druhoch a možnostiach získania štipendií (motivačné, sociálne, tehotenské a iné).	99	2,78	2	1,50	101	2,87	19	2,95	96	3,05	65	2,65	44	2,48	426	2,61
14	Možnosti vyjadrovania sa ku kvalite vzdelávania a služieb s tým súvisiacich.	100	2,02	2	1,00	101	2,51	20	2,15	96	2,50	67	2,45	44	2,41	430	2,15
15	Informovanosť o fungovaní a možnostiach participácie v študentských organizáciách.	100	2,57	2	1,00	100	2,67	20	1,90	96	2,61	66	2,68	44	2,45	428	2,27
16	Informovanosť o možnosti participácie na vedecko-výskumných aktivitách fakulty/katedier.	100	2,65	1	1,00	99	2,74	20	2,40	96	2,73	65	2,75	42	2,48	423	2,39
17	Kvalita ubytovacích služieb.	93	2,90	2	2,00	94	2,81	20	2,45	96	2,45	61	2,66	40	2,68	406	2,56
18	Ponuka a kvalita stravovania.	97	2,78	2	1,50	96	2,67	20	2,80	95	2,64	64	2,55	42	2,52	416	2,49
19	Možnosti voľnočasových aktivít a využitia (šport, kultúra, umenie, zábava, iné).	98	2,85	2	1,00	99	2,31	20	2,50	96	2,26	61	2,54	43	2,63	419	2,30
20	Informovanosť o fungovaní Univerzitného poradenského a podporného centra UMB.	99	3,07	1	1,00	98	2,95	19	3,00	96	2,95	65	2,94	43	2,72	421	2,66
21	Informovanosť o fungovaní Kariérneho centra UMB.	98	2,98	2	1,50	98	3,07	20	3,00	95	3,03	64	3,00	42	2,83	419	2,77
22	Iné námety, postrehy, pripomienky a odporúčania.	17	0,00	0	0,00	12	0,00	2	0,00	7	0,00	9	0,00	5	0,00	52	0,00

V zimnom semestri AR 2022/2023 najvyššiu spokojnosť prejavili študenti univerzity s priestorovým, materiálnym a technickým zabezpečením štúdia. Uchádzači o štúdium ocenili informovanosť o ponuke študijných programov, o podmienkach prijímacieho konania a podmienkach štúdia. Na treťom mieste v rebríčku spokojnosti študenti ohodnotili služby študijných oddelení a ich pomoc študentom a poskytovanie informácií. Naopak miernu nespokojnosť študenti prejavili s informovanosťou o fungovaní Kariérneho centra UMB, fungovaní Univerzitného poradenského a podporného centra UMB ako aj sprostredkovanie informácií o možnostiach získania štipendií.

Tabuľka 50 Vyhodnotenie kvality podpory vzdelávania v letnom semestri AR 2022/2023

Poradové číslo	Otázka	EF v SJ		EF v AnJ		FF		FPVaMV		FPV		PF		PrF		UMB spolu	
		Počet odpovedí	Priemerná známka	Počet odpovedí	Priemerná známka	Počet odpovedí	Priemerná známka	Počet odpovedí	Priemerná známka	Počet odpovedí	Priemerná známka	Počet odpovedí	Priemerná známka	Počet odpovedí	Priemerná známka	Počet odpovedí	Priemerná známka
1	Informovanosť uchádzača o ponuke študijných programov, o podmienkach prijímacieho konania a podmienkach štúdia.	64	1,95	6	1,83	41	1,93	24	1,88	43	1,93	42	1,95	35	1,51	255	1,85
2	Informovanosť o možnostiach ubytovania a stravovania uchádzača o štúdium.	64	2,27	6	2,33	41	1,95	23	2,43	43	2,05	38	2,37	35	2,03	250	2,20

3	Proces potvrdenia návratky uchádzača, zápisu na štúdium, vytvorenia zápisného listu.	64	1,88	6	1,83	41	2,27	24	2,04	43	1,81	41	2,27	35	1,69	254	1,97
4	Služby študijného oddelenia v poskytovaní informácií a pomoci študentom.	64	1,45	6	1,83	41	2,63	25	1,64	43	1,49	41	2,61	35	2,06	255	1,96
5	Komfort užívateľského prostredia akademického informačného systému (AiS2).	64	2,44	6	2,17	41	3,02	25	2,60	43	2,70	42	2,45	35	2,49	256	2,55
6	Informovanosť o podmienkach a priebehu štúdia a prípadných zmenách v štúdiu súvisiacich s legislatívnymi zmenami.	64	2,20	6	2,17	41	2,85	24	2,75	43	2,30	41	2,54	36	2,17	255	2,43
7	Prehľadnosť, aktuálnosť a dostupnosť informácií na webovom portáli vysokej školy.	64	2,28	6	2,33	41	2,46	23	2,17	43	2,37	42	2,10	36	2,17	255	2,27
8	Priestorové, materiálne a technické zabezpečenie štúdia (výučbové priestory).	64	1,95	6	2,33	41	2,27	23	2,22	43	1,79	42	2,02	36	1,86	255	2,06
9	Priestory a doplnkové služby (oddychové zóny, úložné priestory, možnosti občerstvenia).	63	2,76	6	2,67	41	2,46	23	3,13	42	2,19	41	1,80	35	2,00	251	2,43
10	Prístup k študijnej literatúre a iným informačným zdrojom.	64	2,45	6	2,67	41	2,15	24	1,75	42	2,17	41	2,24	35	2,23	253	2,24
11	Ponuka a podmienky absolvovania zahraničnej mobility (Erasmus+, DAAD, iné) a informovanosť o nich.	63	2,29	6	2,67	40	2,38	24	2,17	42	2,07	41	2,49	35	2,20	251	2,32
12	Dostupnosť internetu, počítačovej techniky, kopírovacích a tlačiarenských služieb.	64	2,34	6	2,67	39	2,41	24	2,25	42	2,17	42	3,00	35	3,26	252	2,59
13	Informovanosť o druhoch a možnostiach získania štipendií (motivačné, sociálne, tehotenské a iné).	62	2,73	6	2,67	41	3,12	24	3,21	42	2,60	41	2,95	35	2,74	251	2,86
14	Možnosti vyjadrovania sa ku kvalite vzdelávania a služieb s tým súvisiacich.	64	2,09	6	2,33	41	2,32	24	2,38	42	2,05	40	2,10	35	2,31	252	2,23
15	Informovanosť o fungovaní a možnostiach participácie v študentských organizáciách.	63	2,56	6	2,33	41	2,76	24	2,46	42	2,38	42	2,36	35	2,49	253	2,48
16	Informovanosť o možnosti participácie na vedecko-výskumných aktivitách fakulty/katedier.	64	2,59	6	3,00	41	2,93	24	2,71	42	2,43	40	2,45	35	2,80	252	2,70
17	Kvalita ubytovacích služieb.	60	2,83	6	3,17	40	2,80	23	2,78	41	2,51	37	2,49	35	2,49	242	2,72
18	Ponuka a kvalita stravovania.	58	2,81	6	2,50	40	2,52	23	3,04	42	2,50	40	2,72	35	2,37	244	2,64
19	Možnosti voľnočasových aktivít a vyžitia (šport, kultúra, umenie, zábava, iné).	60	2,82	6	2,67	41	2,39	24	2,96	42	2,48	41	2,68	35	2,57	249	2,65
20	Informovanosť o fungovaní Univerzitného poradenského a podporného centra UMB.	63	2,84	6	3,00	41	3,07	23	3,26	42	2,79	40	2,80	35	3,20	250	2,99
21	Informovanosť o fungovaní Kariérneho centra UMB.	62	2,85	6	3,17	41	3,12	24	3,12	42	2,90	37	3,11	35	3,17	247	3,06
22	Iné námety, postrehy, pripomienky a odporúčania.	9	0,00			7	0,00	2	0,00	4	0,00	3	0,00	6	0,00	31	0,00

Aj v letnom semestri AR 2022/2023 boli najúspešnejšie vyhodnotené práve otázky zamerané na spokojnosť uchádzačov s informovanosťou o ponuke študijných programov, o podmienkach prijímacieho konania a podmienkach štúdia ako aj spokojnosť s procesom potvrdenia návratky uchádzača, zápisu na štúdium, vytvorenia zápisného listu. Rovnako ako v zimnom semestri tak aj

v letnom semestri boli pozitívne hodnotené služby študijných oddelení a ich pomoc študentom. Aj v letnom semestri študenti poukázali na potrebu zlepšiť sa v poskytovaní informácií fungovania Kariérneho centra UMB, fungovania Univerzitného poradenského a podporného centra UMB, ako aj zvýšenie informovanosti o možnosti získania štipendií. Jedným z opatrení, ktoré vyplynuli z vyhodnotenia jednotlivých ankiet bude sústrediť pozornosť práve na zvýšenie informovanosti študentov, a to prostredníctvom AiS2, webových stránok a zdieľaním informácií na sociálnych sieťach.

7.3 Zverejňovanie informácií o vzdelávaní

Hlavným mediálnym priestorom na zverejňovanie informácií a na komunikáciu týkajúcu sa vzdelávania ohľadom študijných programov Univerzity Mateja Bela v Banskej Bystrici, bola v AR 2022/2023 webová stránka univerzity a webové stránky fakúlt, ako aj Portál vysokých škôl. Univerzita deklaruje verejný prístup k informáciám o študijných programoch prostredníctvom sekcie webovej stránky univerzity: [Vyhľadávanie študijných programov | Študijné programy | Univerzita Mateja Bela v Banskej Bystrici \(umb.sk\)](#). Univerzita a fakulty využívali aj prezentačné a propagačné materiály v tlačenej alebo digitálnej verzii. Informácie o očakávaných výsledkoch boli v hodnotenom akademickom roku zverejnené v dokumentoch študijných programov na webovej stránke univerzity a fakúlt a v Portáli VŠ. Informácie o dosiahnutých výsledkoch štúdia boli na fakultách zverejnené vo výročných správach, ako aj v správach konkrétneho zamerania, na pedagogickú, vedecko-výskumnú a umeleckú činnosť či medzinárodnú spoluprácu. Informácie o študijných výsledkoch študentov za hodnotený akademický rok univerzita zverejňuje v správe o pedagogickej činnosti, správe o ďalšom vzdelávaní ako aj v správe o medzinárodnej spolupráci. Zároveň ich zverejňuje vo výročnej správe univerzity za rok 2023.

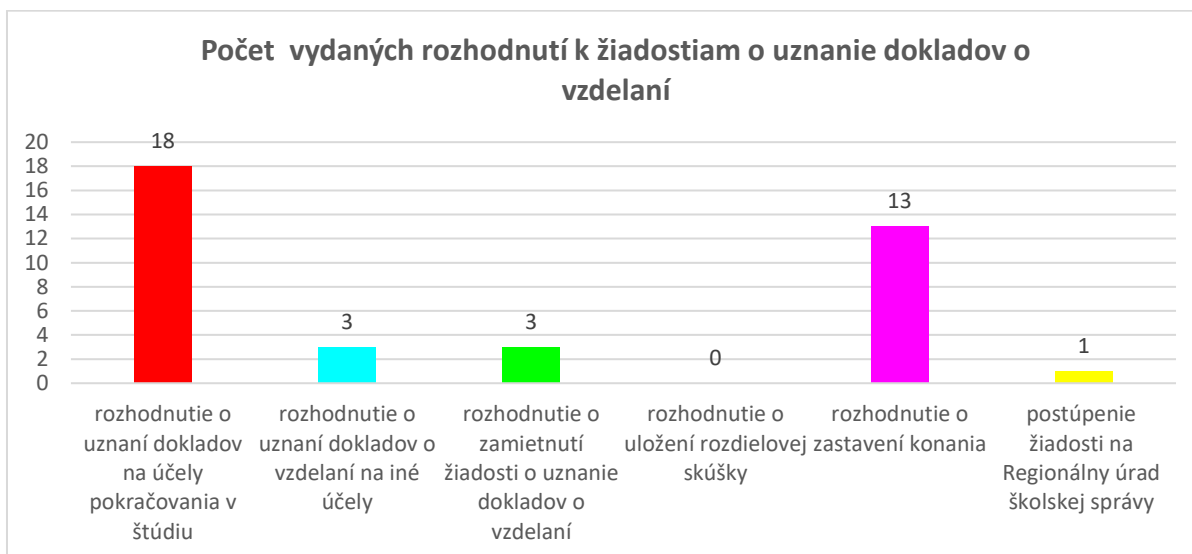
Univerzita a jej fakulty využívajú na zverejňovanie a šírenie informácií aj univerzitný časopis Spravodajca UMB a sociálne siete.

7.4 Uznávanie dokladov o vzdelaní

Súčasťou agendy referátu pre pedagogickú činnosť prorektorky pre vzdelávanie, akreditáciu a vnútorný systém kvality je aj uznávanie dokladov o vzdelaní. V súlade so zákonom č. 422/2015 Z. z. o uznávaní dokladov o vzdelaní a o uznávaní odborných kvalifikácií a o zmene a doplnení niektorých zákonov v znení neskorších predpisov môže vysoká škola rozhodnúť o uznaní dokladov o vzdelaní, zamietnuť žiadosť o uznanie dokladu o vzdelaní alebo uložiť rozdielovú skúšku. V akademickom roku 2022/2023 bolo na Univerzitu Mateja Bela v Banskej Bystrici doručených 38 žiadostí o uznanie dokladov o vzdelaní. Najviac doručených dokladov o vzdelaní bolo vydaných na Ukrajinu (19), v Ruskej federácii (10) a v Maďarsku (2). Prehľad počtu vydaných rozhodnutí k žiadam o uznanie dokladov o vzdelaní vyjadruje tabuľka 51 a graf 30.

Tabuľka 51 Počet vydaných rozhodnutí k žiadam o uznanie dokladov o vzdelaní v AR 2022/2023

Typ rozhodnutia k žiadam o uznanie dokladov o vzdelaní	Počet vydaných rozhodnutí	% podiel
rozhodnutie o uznaní dokladov na účely pokračovania v štúdiu	18	47,37
rozhodnutie o uznaní dokladov o vzdelaní na iné účely	3	7,89
rozhodnutie o zamietnutí žiadosti o uznanie dokladov o vzdelaní	3	7,89
rozhodnutie o uložení rozdielovej skúšky	0	0,00
rozhodnutie o zastavení konania	13	34,21
postúpenie žiadosti na Regionálny úrad školskej správy	1	2,63
Spolu UMB	38	100,00



Graf 30 Počet vydaných rozhodnutí k žiadostiam o uznanie dokladov o vzdelaní v AR 2022/2023

Najviac (18) bolo vydaných rozhodnutí o uznaní dokladov o vzdelaní na účely pokračovania v štúdiu, čo predstavuje 47,37 % všetkých rozhodnutí. Univerzita vydala aj 13 rozhodnutí o zastavení konania vo veci uznania dokladov o vzdelaní z dôvodu, že účastník konania sám požiadal o zastavenie konania alebo účastník konania neodstránil nedostatky podania v určenej lehote na základe zaslanej výzvy na doloženie chýbajúcich dokladov k žiadosti o uznanie dokladov o vzdelaní.

Univerzita Mateja Bela v Banskej Bystrici v akademickom roku 2022/2023 vydala na základe evidencie rozhodnutí o uznávaní dokladov o vzdelaní jeden duplikát rozhodnutia o uznaní dokladov o vzdelaní.

Univerzita Mateja Bela v Banskej Bystrici v akademickom roku 2022/2023 vydala 3 stanoviská k žiadostiam Strediska na uznávanie dokladov o vzdelaní Ministerstva školstva, vedy, výskumu a športu SR o porovnanie obsahu a rozsahu študijných programov žiadateľov o uznanie odbornej spôsobilosti.

Záver

Správa o pedagogickej činnosti na UMB za akademický rok 2022/2023 prezentuje výsledky z pedagogickej činnosti na UMB, uvádza výsledky komplexného monitoringu pregraduálneho vzdelávania realizovaného na univerzite. Svojou štruktúrou nadväzuje na správu z predchádzajúcich rokov, z dôvodu reflexie na ukazovatele vyplývajúce z metodiky vyhodnocovania akreditačných štandardov ako aj na merateľné ukazovatele pre výkonnostné zmluvy VŠ je doplnená o niektoré časti. Kvôli možnosti lepšieho sledovania vzťahov niektorých premenných bolo časové obdobie, za ktoré je správa vypracovaná, zvolené obdobie akademického nie kalendárneho roka. Posledným sledovaným akademickým rokom je AR 2022/2023, avšak ukazovatele sú vyhodnocované v časovom rade, teda aj za minulé akademické roky k príslušným dátumom odpočtu konkrétnych dát.

Správa o pedagogickej činnosti UMB za akademický rok 2022/2023 je nástrojom pravidelného zverejňovania aktuálnych, adekvátnych, kvantitatívnych a kvalitatívnych informácií o študijných programoch, vzdelávaní v týchto programoch a o ich absolventoch. Súčasťou správy je príloha xls obsahujúca v jednotlivých číslovaných hárkoch spracované tabuľky, na ktoré sa časti správy odvolávajú.

Štruktúra správy o pedagogickej činnosti je radením, obsahom a rozsahom jednotlivých častí volená tak, aby podala celkové informácie o ponuke štúdia uvedením zosúladených študijných programov v jednotlivých študijných odboroch na univerzite, o prijímacom konaní na jednotlivé stupne vysokoškolského vzdelávania poskytovaného univerzitou, vývoji počtu študentov, štátnych skúškach, záverečných prácach a absolventoch v príslušnom akademickom roku. Správa prezentuje súčasne výsledky monitoringu vzdelávacieho procesu a jeho kvality, pričom zahŕňa študijné výsledky študentov a úspešnosť v štúdiu, personálne zabezpečenie a kvalifikačnú štruktúru zamestnancov, ktorí zabezpečujú výučbu a hodnotia výsledky vzdelávania, kritériá hodnotenia a zabezpečovania objektivity hodnotenia, spôsoby poskytovania spätnej väzby študentom, zabezpečenie pedagogickej a odbornej praxe, prehľad zapojenosti študentov do hodnotenia vzdelávania, výsledky a monitoring hodnotenia kvality vzdelávania a podpory vzdelávania študentmi na jednotlivých fakultách ako významného prvku vnútorného systému kvality vzdelávania na Univerzite Mateja Bela v Banskej Bystrici.

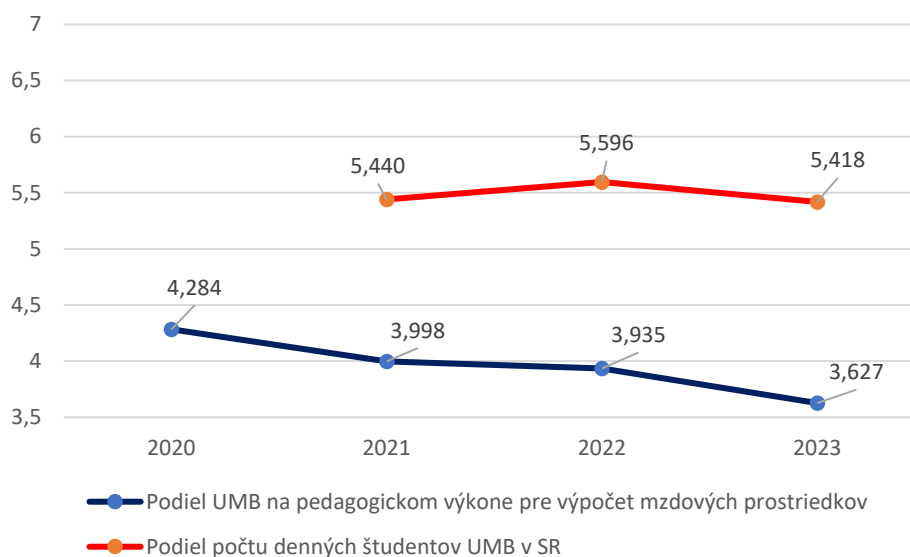
Spracované informácie sú v správe uvedené v textovej, tabelárnej a grafickej podobe. V prípade údajov, pri ktorých sa sleduje ich vývoj v čase, boli zvolené vývojové grafy. Sled informácií týkajúcich sa študentstva je v správe uvedený v reťazci uchádzač - študent - absolvent. Z merateľných ukazovateľov výkonnostných zmlúv vysokých škôl bola pozornosť venovaná vyhodnoteniu vybraných základných a voliteľných ukazovateľov v tematických okruhoch: Kvalitné a atraktívne vzdelávanie a spoločenské vplyvy, neakademická a regionálna spolupráca, a to: efektivita štúdia (*drop-out-rate*), otvorenosť štúdia, záujem o štúdium (*selectivity rate, attractivity rate*), otvorenosť štúdia voči zahraničiu, inklúzia a podpora študentov.

Vplyv na prejavovaný záujem uchádzačov o štúdium na Univerzite Mateja Bela je v priamo spätý s ponukou študijných programov, ktoré má univerzita zosúladené, ktoré sú svojím názvom, obsahom a uplatniteľnosťou absolventa vysoko atraktívne a dokážu osloviť veľkú skupinu uchádzačov. Univerzita je v súčasnosti stále v procese posudzovania Vnútorného systému pre zabezpečovanie kvality (VSK), ktorého súčasťou sú študijné programy, habilitačné a inauguračné konania. Univerzita pristúpila k procesu zosúladovania študijných programov a vnútorného systému kvality so štandardmi Slovenskej akreditačnej agentúry pre vysoké školstvo (SAAVŠ), veľmi racionálne a efektívne, s väzbou na finančnú kondíciu univerzity a jednotlivých fakúlt, ako aj na predikovanie jej vývoja. Univerzita Mateja Bela v rámci procesu zosúladovania vnútorného systému zabezpečovania kvality a zosúladovania študijných programov a odborov habilitačných a inauguračných konaní zosúladila 182 študijných programov a 8 habilitačných a inauguračných konaní. Osemnástim študijným programom udelila SAAVŠ, na základe žiadosti podanej do 31. 3. 2021, akreditáciu. Z nich 14 ŠP bolo priznaných v roku 2021 a 4 ŠP (FF – trénerstvo v 1. a 2. stupni v DFŠ a EFŠ) bola agentúrou udelená akreditácia v roku 2022.

Po zosúladiení VSK a po udelení akreditácie SAAVŠ (ďalej ŠP) na UMB k 31. 12. 2022 má UMB 200 študijných programov prvého (73), druhého (73) a tretieho stupňa štúdia (54), čo predstavuje pokles o 148 ŠP oproti predchádzajúcemu akademickému roku. Z toho 139 ŠP v dennej forme štúdia (ďalej DFŠ) a 61 ŠP v externej forme (ďalej EFŠ). Oproti štatistike k 31. 10. 2021 došlo k poklesu o 94 ŠP v DFŠ a o 54 ŠP v EFŠ).

Univerzita zaznamenáva klesajúcu tendenciu vývoja počtu študentov vo všetkých stupňoch a formách štúdia, čo je viditeľné z grafu vývoja počtu študentov za obdobie za posledných 5 rokov (2018 – 2022). Absolútna medziročná zmena počtu študentov na UMB je však zreteľná pre rok 2022: Δ 2022/2021, a to –569 študentov (Δ 2021/2020 je to –153 študentov). Relatívna medziročná zmena počtu študentov na UMB je: Δ 2022/2021, a to –8,32 % (Δ 2021/2020 je to –2,19 %), čo hodnotovo zodpovedá relatívnym medziročným zmenám pre roky 2015 až 2017. V posledných akademických rokoch je pokles študujúcich zaznamenaný na väčšine slovenských vysokých škôl a ukazovateľ možno vnímať ako celoslovenský problém týkajúci sa vysokého školstva. Neznamená to však, že tomuto poklesu na úrovni univerzity ako aj na fakultných úrovniach nie je potrebné venovať zvýšenú pozornosť, a prijať stratégiu stabilizácie počtu študentov aj vo väzbe na ponuku študijných programov a výkonom v podprograme vzdelávanie rozpočtu pre vysoké školy SR. Vysokú výpovednú hodnotu má vývojová krivka v grafe č. 3 správy, ktorá prezentuje vývoj počtu študentov bakalárskeho stupňa v dennej forme štúdia. Z grafu je zrejmé, že kým medziročný počet študentov medzi odpočtom k 31. 10. medzi rokmi 2019 a 2020 bol +513 študentov (+14,11 %), medzi rokmi 2020 a 2021 (–159 študentov, –3,83 %) , a 2021 a 2022 (–295 študentov, –7,40 %) evidujeme medziročné poklesy oproti nárastu Δ 2019 – 2020, medzi rokom 2021 a 2022 takmer dvojnásobný pokles. V druhom stupni štúdia v dennej forme štúdia sledujeme klesajúci vývoj, kým medzi rokmi 2019 a 2020 bol zaznamenaný zreteľný pokles (–202 študentov, – 11,50 %), medzi rokmi 2020 a 2021 sa tento pokles zmiernil (–67, študentov, –4,31%), medzi rokmi 2021 a 2022 opäť stúpil (–102 študentov, –6,85%). Sledovanie vývoja a zmien v počte študentov v jednotlivých stupňoch štúdia má veľký význam vo väzbe na sledovanie ďalších ukazovateľov, ako napr. ukazovateľov otvorenosti štúdia. Je však nevyhnutné sledovať ich vývoj pre konkrétny študijný program, vyhodnocovať ich, a vnímať ako základný indikátor pre formulovanie rizík a opatrení.

Portfólio ponuky študijných programov má však dynamický charakter, jeho rozsah je potrebné racionalizovať vo väzbe na meniaci sa vývoj legislatívy týkajúcej sa vzdelávania na vysokých školách, a na už spomínanú politiku štátu v oblasti financovania vysokých škôl. Efektivitu ponúkaných študijných programov spojenú s počtom študujúcich a v prepojení na potrebné personálne či materiálno-technické zabezpečenie je potrebné analyzovať, vyhodnocovať a vyvodzovať opatrenia. Ponuka študijných programov spolu s počtom študujúcich a výkonom v podprograme 07711 Dotácia na uskutočňovanie akreditovaných študijných programov (len denná forma štúdia) predstavujú systém spojených nádob, a preto je nevyhnuté, aby v koncepcii ponuky štúdia na univerzite boli zohľadňované všetky vstupy a výstupy determinujúce časti uvedených spojených nádob. Ak porovnáme vývoj počtu podielu denných študentov na univerzite v SR s vývojom podielu výkonu univerzity v podprograme 07711 v SR (graf č. 31), zistíme, že kým podiel počtu denných študentov v slovenskom priestore je relatívne ustálený, vývojová krivka podielu výkonu univerzity v podprograme uskutočňovanie ŠP má klesajúcu tendenciu. Počty študentov vo vzťahu k rozpočtovému roku sú vzťahované vždy k 31. 10. predchádzajúceho kalendárneho roka (napr. rozpočet pre rok 2023 berie odpočet počtu študentov k 31. 10. 2021). Sledovanie takýchto trendov má rozhodujúci vplyv na nastavovanie stratégií rozvoja univerzity, definovanie silných a slabých stránok v internom prostredí, ako aj definovanie ohrození a príležitostí z externého prostredia. Takýto vývoj je však potrebné analyzovať, a na základe neho predikovať vývoj vo vzťahu k jednotlivým študijným programom. Znamená to, že riešenia a následné opatrenia je potrebné realizovať predovšetkým na úrovni fakúlt a ich pracovísk (dokonca až na úrovni pracoviska, voči ktorému je hodnotená finančná kondícia).

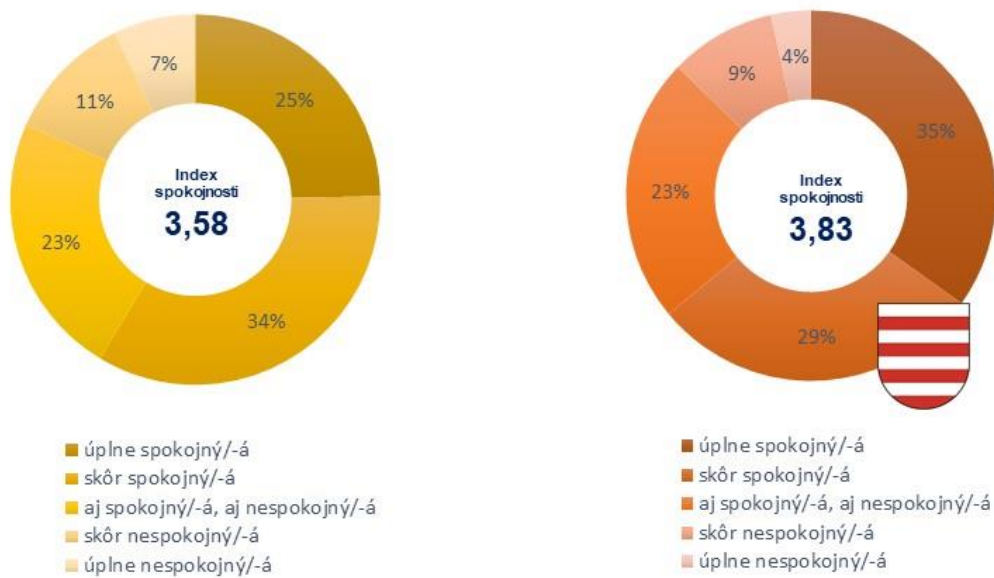


Graf 31 Porovnanie vývoja podielov počtu študentov UMB v SR a podielu pg výkonu (07711) UMB v SR

V AR 2022/2023 celkový počet zapísaných študentov na všetky tri stupne štúdia oproti predchádzajúcemu AR poklesol o 308 študentov. Z analýzy vyplýva, že pokračujeme v klesajúcej tendencii, nakoľko v AR 2022/2023 sa na štúdium zapísalo spolu 2 548, čo je pokles o 10,78 %. V AR 2021/2022 sa na štúdium zapísalo spolu 2 856 študentov, v AR 2020/2021 to bolo 3 154 študentov. Predpokladané dôvody klesajúceho záujmu o štúdium na UMB sú uvedené v druhej kapitole správy. Na základe ďalších indikátorov, okrem samotného počtu zapísaných študentov sa ako najdôležitejšia oblasť opatrení javí marketingová stratégia. Je cieľom vedenia univerzity v súčinnosti s vedeniami fakúlt venovať zvýšenú pozornosť nastaveniam vybraných parametrov s priamym pozitívnym dosahom na priaznivejší vývoj počtu záujemcov o štúdium na UMB v prepojení na rozpočet univerzity a fakúlt, ako aj na merateľné ukazovatele výkonnostných zmlúv. Súčasťou tejto správy je aj vyhodnotenie a sledovanie významných ukazovateľov týkajúcich sa záujmu o štúdium. Ide o podiel prijatých uchádzačov k prihláseným uchádzačom v DFŠ – *Selectivity rate*, a podiel zapísaných študentov k prijatým uchádzačom v DFŠ – *Atractivity rate*. V AR 2022/2023 dosahuje univerzita hodnotu ukazovateľa *Selectivity rate* 79 % a *Atractivity rate* 63 %. Grafy č. 1 a č. 2 správy znázorňujú vývoj týchto ukazovateľov za posledné tri akademické roky. Môžeme konštatovať pokles o 5 % pri ukazovateli *Atractivity rate*, čo možno považovať za významnejší ukazovateľ ako ukazovateľ *Selectivity rate*. Je potrebné v súčinnosti s fakultami ako aj s osobami zodpovednými za študijný program venovať tejto problematike dostatočný priestor, hľadať riešenia, predovšetkým vzhľadom na fakt, že na mnohé študijné programy na univerzite sa nerealizuje prijímacia skúška.

Podobne ako v minulých rokoch môžeme veľmi pozitívne hodnotiť pokračovanie rastúceho trendu počtu zahraničných študentov. V AR 2022/2023 študovalo na fakultách UMB, vrátane študentov na mobilite k 31. 10. 2022 spolu 828 zahraničných študentov, čo predstavuje nárast oproti predchádzajúcemu roku o 17,78 % (125 študentov). V AR 2021/2022 k 31. 10. 2021 študovalo na fakultách UMB v dennej a externej forme štúdia 703 zahraničných študentov, vrátane tých, ktorí sú na UMB na mobilitách, čo bol nárast o 16,97 % oproti AR 2020/2021, kde tento počet predstavoval 601 študentov. Najviac zahraničných študentov prichádza z Ukrajiny (507, nárast o 140 oproti predchádzajúcemu akademickému roku) a z Ruskej federácie (124, nárast o 17 študentov). Je v záujme vedenia univerzity udržať tento rastúci trend, internacionalizácia štúdia a ďalších oblastí univerzity je jednou zo strategických priorít. Okrem narastajúceho počtu zahraničných študentov možno pozitívne hodnotiť aj výsledky online prieskumu, ktorý realizovala VAIA – Výskumná a inovačná autorita pri Úrade

vlády SR v mesiacoch máj a jún 2023 vo vzťahu k zahraničným študentom študujúcim na vysokých školách SR. Zo záverov vyplýva, že spokojnosť banskobystrických zahraničných študentov je na porovnateľnej úrovni so spokojnosťou zahraničných študentov na Slovensku. Z UMB sa do prieskumu zapojilo 87 z celkového počtu 603 participujúcich študentov. Zahraniční študenti na UMB podľa výsledkov prieskumu vo väčšej miere cítia podporu vysokej školy, ktorá organizuje sociokultúrne podujatia, aby mohli lepšie spoznať slovenskú kultúru, umenie a spoločnosť oproti priemeru v rámci SR. Dôkazom sú aj odpovede znázornené na nižšie uvedených grafoch, graf vľavo zobrazuje index spokojnosti za SR, vpravo za UMB.



Rovnako dôležitú pozornosť venujeme pomerne vysokému počtu študentov, ktorí predčasne ukončili štúdium v prvom roku štúdia, t. j. nepokračovali v druhom roku štúdia študijného programu, ktorý začali študovať (*drop-out-rate*). Táto problematika je v záujme riešenia univerzity a fakúlt. Vyhodnocovanie tohto ukazovateľa je aj súčasťou Správ o periodickom hodnotení študijných programov, ktoré začne univerzita v najbližšom období administrovať v rámci nastavených procesov Vnútorného systému zabezpečovania kvality na UMB. V AR 2022/2023 je hodnota tohto ukazovateľa 26,75 %. Podľa nastavených úrovní dosahovania v rámci všeobecného cieľa pre výkonnostné zmluvy je definovaná štandardná úroveň 15 % podiel, nadštandardná 10 % podiel. Keďže sa jedná o základný merateľný ukazovateľ, sledovaný pri všetkých vysokých školách, je potrebné v čo najkratšej dobe prijať na univerzite potrebné opatrenia. Je zjavné, že tento ukazovateľ súvisí s už spomínanou realizáciou/nerealizáciou prijímacej skúšky, ale aj skvalitnením poradenských a podporných služieb, rešpektovaním rozmanitosti potrieb a záujmov študentov študijných programov či poskytovaním podpory na úspešné napredovanie v štúdiu (vrátane kariérového poradenstva). Druhým základným merateľným ukazovateľom efektivity štúdia je *success rate* – podiel študentov v dennej forme štúdia, ktorí skončili štúdium v štandardnej dĺžke štúdia z počtu všetkých zapísaných študentov v dennej forme štúdia z príslušnej kohorty. Tento ukazovateľ je v súčasnosti na univerzite vyhodnocovaný. Avšak vzhľadom na, že ide o zisťovanie vzťahu premenných v čase (kohorta) a cieľom je zistiť korektné údaje, výpočet si vyžaduje dlhší čas. Cieľom vedenia univerzity je pravidelne vyhodnocovať základné aj voliteľné ukazovatele zadefinované vo výkonnostnej zmluve UMB. Preto v najbližšom výstupe bude známa už aj táto hodnota parametra.

Časť správy, ktorá sa venuje problematike efektivity štúdia sleduje aj prehľad počtu disciplinárnych priestupkov riešených v AR 2022/2023. Možno konštatovať, že na univerzite ich nie je veľa a mnohé priestupky sa týkajú tých istých študentov. Z dôvodu efektivity a nastavovania univerzitných vnútorných

predpisov pristúpila univerzita k menovaniu spoločnej celouniverzitnej disciplinárnej komisie, fakultné disciplinárne komisie boli zrušené. Ucelený pohľad na problematiku efektivity štúdia uzatvára spracovanie prehľadu váženého študijného priemeru študentov fakúlt UMB podľa foriem štúdia. Priemerný vážený študijný priemer na univerzite dosahuje v DFŠ hodnotu 1,98, v EFŠ 2,11. K zhoršeniu došlo v EFŠ. Veľmi významným prvkom pre hodnotenie efektivity štúdia je aj sledovanie počtu predmetov ŠP, v ktorých sa hodnotenie výsledkov vzdelávania zabezpečuje viac ako jedným hodnotiteľom. Prehľad personálneho zabezpečenia vzdelávania vrátane kvalifikačnej štruktúry zamestnancov a priemerný počet študentov na učiteľa uvádzajú v správe tabuľky č. 35 a 36. Sledovanie týchto ukazovateľov má úzke prepojenie so sledovaním plnenia akreditačných štandardov.

Súčasťou správy o pedagogickej činnosti je aj časť zameraná na štátne skúšky. V správe za AR 2022/2023 prinášame prehľad vyhodnotenia štátnych skúšok v jednotlivých stupňoch štúdia na jednotlivých fakultách. Spracované sú prehľady počtov študentov prihlásených na termíny štátnych skúšok, ako aj ich úspešnosť vyhodnotená v závislosti od formy štúdia. Najvyššia relatívna hodnota úspešnosti na štátnej skúške bola v AR 2022/2023 dosiahnutá v druhom stupni externého štúdia v opravnom/náhradnom termíne (97,73 %), najnižšia v prvom stupni denného štúdia v opravnom/náhradnom termíne (89,97 %). Počty predložených a obhájených záverečných prác na UMB sú spracované v časti správy Štátne skúšky a absolventi štúdia. V AR 2022/2023 bolo na obhajobu predložených 1 912 záverečných a rigorózných prác, z toho 1 797 bolo obhájených, čo predstavuje 94 % úspešnosť. Dosiahnutá priemerná známka zo štátnej skúšky na UMB bola 1,84. Najhoršiu priemernú známku za štátne skúšky získali absolventi 1. stupňa štúdia.

Štúdiom na fakultách UMB v AR 2022/2023 úspešne ukončilo spolu 1 732 absolventov 1., 2. a 3. stupňa štúdia (v AR 2021/2022 to bolo 1 855 a v AR 2020/2021 to bolo 1 836 absolventov). V porovnaní s predchádzajúcim AR ide o pokles o 123 absolventov.

Oproti predchádzajúcim rokom opäť poklesol podiel vlastných absolventov zapísaných na 2. stupeň štúdia k počtu absolventov prvého stupňa o 5,97 %, zo 75,68 % dosiahnutých v AR 2021/2022 na 69,71 %, v AR 2020/21 bol podiel 85,54 %. To svedčí o tom, že študenti si po štúdiu na danej vysokej škole hľadajú štúdium na inej vysokej škole. Vzniká tu však otázka ako pristupovať k vyhodnoteniu tohto ukazovateľa, nakoľko základný ukazovateľ pre výkonnostné zmluvy, tzv. otvorenosť štúdia, sleduje podiel absolventov ŠP prvého stupňa v DFŠ inej vysokej školy zapísaných na štúdium ŠP druhého stupňa v DFŠ na príslušnej vysokej škole, analogicky medzi druhým a tretím stupňom. UMB vykazuje pre AR 2022/2023 tento ukazovateľ pre 2. stupeň na úrovni 10,64 %, pre 3. stupeň na úrovni 9,97 %. Štandardné plnenie definované smernicou o merateľných ukazovateľoch predstavuje pre 2. stupeň hodnotu 20 % podielu, nadštandardné plnenie 30 % podielu. Pre 3. stupeň je štandardné plnenie na úrovni 30 % podielu, nadštandardné plnenie na úrovni 50 % podielu. Univerzita tak vykazuje značný rozdiel medzi hodnotami ukazovateľa dosiahnutými a štandardnými, v prípade 2. stupňa Δ 9,36 %, v prípade 3. stupňa je to až Δ 20,03 %. K zaradeniu tohto ukazovateľa bol zo strany vysokých škôl v pripomienkovom konaní k Dlhodobému zámeru VŠ SR mnoho argumentačne silných pripomienok. No napriek tomu zostal tento ukazovateľ zaradený medzi základnými ukazovateľmi. Je preto nevyhnutné venovať mu veľmi vysokú pozornosť. Aj napriek vykazovaniu týchto ukazovateľov je zaujímavé monitorovať dôvody, prečo viacerí absolventi 1. stupňa štúdia nepokračujú v 2. stupni štúdia na univerzite.

Práca s absolventmi je jedným z významných štandardov kvality. Úspešné uplatnenie absolventov univerzity v praxi je nielen svedectvom úspechu a kvality pedagogického procesu, ale aj relevantným dôvodom na ich intenzívne využívanie pri získavaní spätnej väzby potrebnej k budúcim diskusiám o aktualizácii ponuky študijných programov, resp. pri akreditačných postupoch. Na univerzite stále nemáme nastavené postupy systematickej práce s absolventmi, ktorá by mala byť predovšetkým záležitosťou fakúlt a jej pracovísk. Možno to považovať za slabú stránku, a preto jej v rámci vedenia univerzity a vedení fakúlt chceme venovať náležitú pozornosť.

V predkladanej správe sa konkrétne venujeme aj prehľadu o realizovaní pedagogických a odborných praxí, ako aj úspechom študentov spoločenského, občianskeho, kultúrneho a športového života. Ich reprezentácia na rôznych prestížnych súťažiach a pretekoch nezostáva nepovšimnutá, pretože finančné ocenenia každoročne udeľujeme za mimoriadne výsledky a úspechy študentom reprezentujúcim UMB. Súčasťou štvrtej kapitoly správy je aj spracovanie prehľadu o udelení Cien dekanov, priznaných motivačných štipendií, štipendií pre talentovaných študentov a študentov zo znevýhodneného prostredia poskytnutých z Plánu obnovy a odolnosti MŠVVaŠ SR. Cena dekana bola udelená v AR 2022/2023 42 študentom UMB. Motivačné štipendia na UMB v AR 2022/2023 boli priznané 738 študentom v celkovej sume 376 277 €. Z Plánu obnovy a odolnosti boli priznané štipendia 45 študentom, pričom celková vyplatená suma bola 67 500 €. V AR 2022/2023 zasadala Komisia Štipendijného fondu UMB jedenkrát, štipendium bolo podľa aktuálne platných kritérií priznané 100 študentom v celkovej výške 58 250 €. Na výsledky tvorivej činnosti študentov, na ich úspechy a reprezentáciu UMB je univerzita patrične hrdá. Teší nás, že popri študijných povinnostiach sú študenti ochotní participovať na mimoškolských aktivitách.

Školné a sociálna podpora študentov je obsahom piatej kapitoly správy. V AR 2022/2023 vznikla povinnosť uhradiť školné za prekročenie štandardnej dĺžky štúdia 486 študentom univerzity, čo predstavuje 7,76 % z celkového počtu študentov. Od AR 2022/2023 bol zmenou legislatívy (novelou zákona o vysokých školách) upravený výpočet výšky školeného, ktorý zohľadňuje počet kalendárnych dní a počet kreditov zapísaných študentom na daný akademický rok. Sociálne štipendium bolo v danom akademickom roku priznané 177 študentom, pričom celková vyplatená suma bola vo výške 344 535 €. 41 študentkám bolo priznané tehotenské štipendium, celkovo bola na tento účel vyplatená suma 36 000 €.

Univerzita Mateja Bela venuje významnú pozornosť študentom so špecifickými potrebami, na čo každoročne upozorňuje aj správa univerzitnej koordinátorky pre prácu so študentami so špecifickými potrebami. Na univerzite bolo v AR 2022/2023 evidovaných 39 študentov so špecifickými potrebami. V súčasnosti na univerzite pôsobí Univerzitné poradenské a podporné centrum, ktoré zastrešuje viaceré oblasti (psychologické, sociálne, právne, pastoračné, špeciálno-pedagogické, kariérové poradenstvo). Vo väzbe na Dlhodobý zámer vo vzdelávacej, výskumnej, vývojovej, umeleckej a ďalšej tvorivej činnosti pre oblasť vysokých škôl na roky 2023 - 2028, merateľné ukazovatele pre výkonnostné zmluvy, získavania spätnej väzby od študentov, existujúce centrá doma aj v zahraničí, vedenie univerzity považuje oblasť podpory, poradenstva, inklúzie a ďalšieho vzdelávania za jednu zo svojich priorít. V súčasnosti je rozpracovaná koncepcia vybudovania takéhoto centra pokrývajúceho vyššie uvedené oblasti v širšom meradle alebo ponímaní v prospech všetkých študentov ale aj zamestnancov univerzity. Cieľom je aj zvýšenie spolupráce s externým prostredím v tomto smere, so štátnymi, neziskovými a charitatívnymi organizáciami.

Kvalita vzdelávania a jej hodnotenie je témou, ktorá je nielen obsahom mnohých legislatívnych dokumentov, ale rezonuje aj v médiách ako jeden z indikátorov kvality vysokého školstva. Explicitne stanovené ukazovatele nie sú známe, a tie, ktoré sú prezentované nemajú s preukazovaním kvality veľa spoločného. V praxi sú aplikované overené metódy a nástroje získavajúce čo najobjektívnejšie dáta, ktorých analýza a implementácia do vzdelávacieho procesu vnesie jeho zreteľné skvalitnenie. Univerzita Mateja Bela a jej fakulty využívajú mnohé prístupy za použitia rôznych nástrojov s cieľom získania spätnej väzby o kvalite vzdelávania. Centrálne univerzita monitoruje kvalitu poskytovaného vzdelávania prostredníctvom troch ankiet, ktorých obsah, teda vstup ale aj výstup boli v AR 2022/2023 aktualizované s cieľom zefektívnenia získania spätnej väzby od študentov. Ich obsah bol aktualizovaný predovšetkým s reflexiou na akreditačné štandardy, položky dotazníka z prieskumu organizovaného SAAVŠ SR „Akademická štvrt'hodinka“. Cieľom bolo, aby výsledky hodnotenia boli prístupné predovšetkým študentom, osobám zodpovedným za študijné programy a jednotlivým vyučujúcim. Po ukončení obidvoch semestrov boli administrované tri ankety vo forme dotazníkov, ktoré boli študentom sprístupnené prostredníctvom akademického informačného systému AiS2. Cieľom prvých dvoch ankiet

bolo získať hodnotenie na kvalitu výučby a učiteľov ŠP po absolvovaní predmetu, a hodnotenie ŠP ako celku. Tretia anketa je určená na hodnotenie kvality podpory vzdelávania. Za obidva semestre bolo získaných 2 037 hodnotení. Výsledky prvých dvoch ankiet sú relevantné predovšetkým pre osoby zodpovedné za ŠP. Výsledky tretej ankety sa týkajú činností jednotlivých súčastí univerzity a budú predmetom dialógu medzi jednotlivými súčastami. Potešiteľná je skutočnosť, že výrazne vyššiu známku hodnotenia získali služby študijných oddelení na fakultách, za čo im patrí veľké poďakovanie. Vzájomná spolupráca, správna a dostatočná komunikácia vo vnútri univerzity aj navonok prispeje k zviditeľneniu a lepšiemu vnímaniu značky UMB.

Pri napĺňaní poslania a vízie Univerzity Mateja Bela sme aj na úseku vzdelávania, akreditácie a vnútorného systému kvality nastavení napredovať v súlade s Dlhodobým zámerom Univerzity Mateja Bela v Banskej Bystrici na roky 2021 – 2026, ktorý v súčasnosti prechádza aktualizáciou, predovšetkým kvôli už viackrát spomínaným dokumentom, ktorými sú Dlhodobý zámer vo vzdelávacej, výskumnej, vývojovej, umeleckej a ďalšej tvorivej činnosti pre oblasť vysokých škôl na roky 2023 – 2028, či Smernica o merateľných ukazovateľoch zmlúv o poskytnutí dotácie verejným vysokým školám. Univerzita Mateja Bela v Banskej Bystrici má všetky predpoklady na to, aby bola univerzitou so silným regionálnym vplyvom, s pevnou pozíciou v národnom aj medzinárodnom prostredí.