

K zvolenému štúdiu sa vytvára zápisný list, ktorý definuje štúdium študenta v akademickom roku (AR). Zápisný list (ZL) umožňuje zápis predmetov podľa odporúčaného študijného plánu.

Študent, ktorý si ide zapísať predmety do AiS2, má už konkrétne vedieť, o ktoré predmety má záujem, ktoré predmety sa týkajú jeho študijného programu, aké predmety si bude vyberať ako výberové, pre ktorý rok a semester sa ponúkajú. Preto je dôležité dôkladne si preštudovať študijné plány pre študovaný študijný program, ponuku povinne voliteľných a výberových predmetov, pozrieť si informačné listy jednotlivých predmetov, odkontrolovať, či predmet nemá stanovené podmieňujúce predmety a teda či je možné si ho zapísať.

Predmety si študent vyberá a zapisuje do svojho ZL v období stanovenom študijným oddelením fakulty. V inom období si môže svoje predmety pozerieť, zistiť výsledky z jednotlivých predmetov, ale nemôže si predmety v ZL meniť. Na predmet, ktorý nie je v zápisnom liste, sa študent nemôže prihlásiť na rozvrh ani na skúšku.

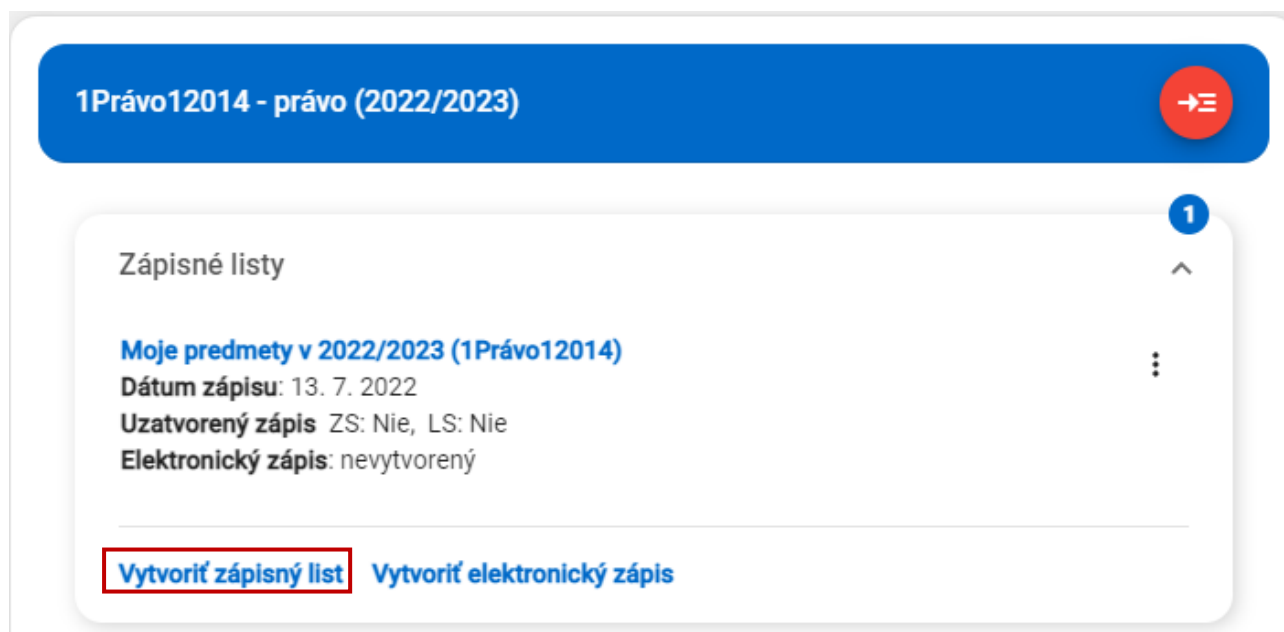
V prípade nezrovnalostí v ZL sa obráťte na svoju študijnú referentku.

## Vytvorenie zápisného listu

Po prihlásení do systému sa Vám zobrazí rozšírená ponuka pod Vaším štúdiom.

Pozor - zápisný list sa nevytvorí automaticky potvrdením návratky, vytvorí sa iba štúdium a zápisný list si musí každý novoprijatý študent vytvoriť sám. Postup vid' nižšie.

Prázdny zápisný list vytvoríte kliknutím na odkaz „**Vytvoriť zápisný list**“, ktorý sa nachádza pod zoznamom zápisných listov. Postupujte podľa obrázku.



1Právo12014 - právo (2022/2023)

Zápisné listy

**Moje predmety v 2022/2023 (1Právo12014)**

Dátum zápisu: 13. 7. 2022

Uzatvorený zápis ZS: Nie, LS: Nie

Elektronický zápis: nevytvorený

**Vytvoriť zápisný list** Vytvoriť elektronický zápis

Následne sa Vám otvorí okno **VSES210**, v ktorom si skontrolujete údaje a potvrdíte ich tlačidlom „OK“, a tým si vytvoríte prázdny **zápisný list**.

Vytvorenie zápisného listu - VSES210 VSES210 X

OK X

Akademický rok 2022/2023

Ročník 1 - Prvý ročník

Študijný program Právo12014 právo - (Jednoodborové štúdium, bakalársky I. st.

Typ financovania 1 - študent neplatí školné

Stav štúdia

**Pred potvrdením zápisného listu je potrebné si skontrolovať správny akademický rok, ročník a študijný program, pre ktorý si vytvárate zápisný list.**

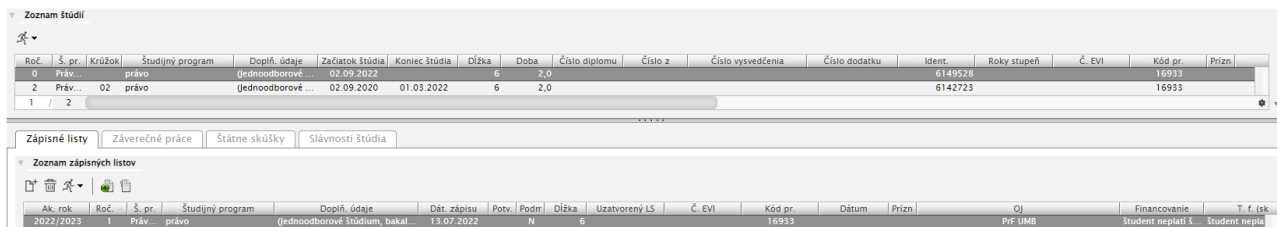
Po potvrdení zápisného listu je potrebné si aktualizovať hlavnú obrazovku AiS2, aby sa vám zobrazil nový zápisný list v zozname.

## Zápis predmetov do zápisného listu

Momentálne AiS2 ponúka dva spôsoby zápisu predmetov do zápisného listu.

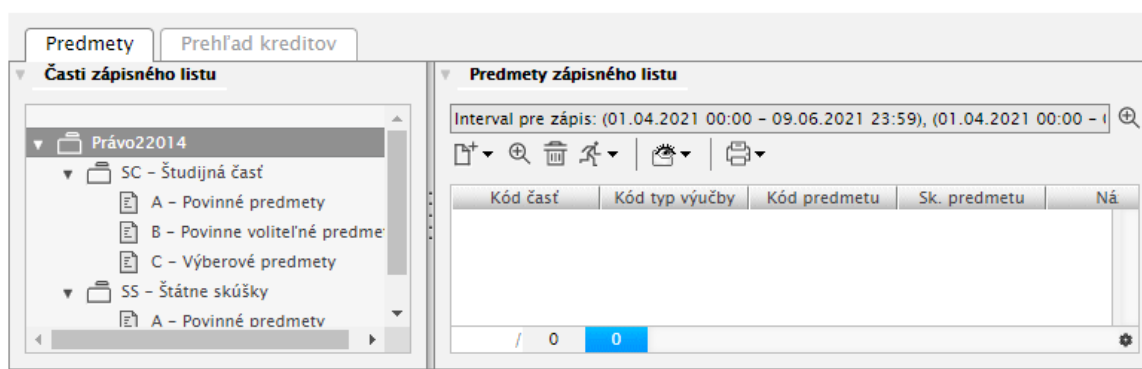
### 1. spôsob:

Po potvrdení zápisného listu sa vám otvorí nové okno s označením **VSES213: Zápis predmetov, kredity.**, kde vidíte zápisné listy daného štúdia.



Roč.	Š. pr.	Krúžok	Študijný program	Doplň. údaje	Začatok štúdia	Koniec štúdia	Dĺžka	Doba	Číslo diplomu	Číslo z.	Číslo vysvedčenia	Číslo dodatku	Ident.	Roky stupeň	Č. EVI	Kód pr.	Prízn.
0	Práv...		právo	(jednooborové ...	02.09.2022		6	2,0					6149528				16933
2	Práv...	02	právo	(jednooborové ...	02.09.2020	01.03.2022	6	2,0					6142723				16933

Následne sa vám otvorí nové okno s označením **VSES213: Zápis predmetov, kredity.**



**Predmety** | Prehľad kreditov

**Časti zápisného listu**

- Právo2014
  - SC - Študijná časť
    - A - Povinné predmety
    - B - Povinne voliteľné predmety
    - C - Výberové predmety
  - SS - Štátne skúšky
    - A - Povinné predmety

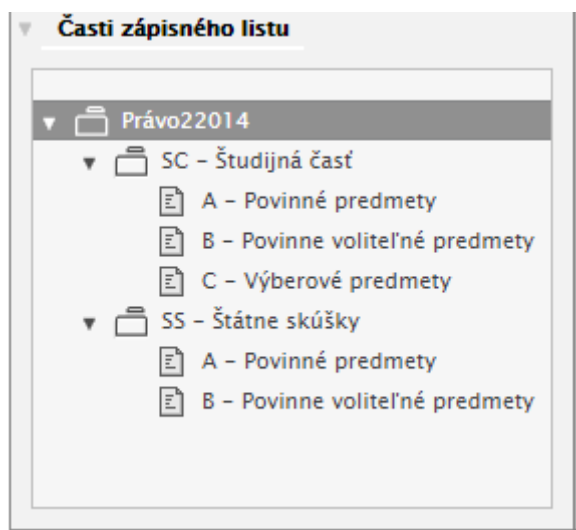
**Predmety zápisného listu**

Interval pre zápis: (01.04.2021 00:00 - 09.06.2021 23:59), (01.04.2021 00:00 - | 🔍

Kód časť	Kód typ výučby	Kód predmetu	Sk. predmetu	Ná
/	0	0		


V ľavej ponuke vidíte „**Časti zápisného listu**“. Zápisný listy sa delí na dve časti:

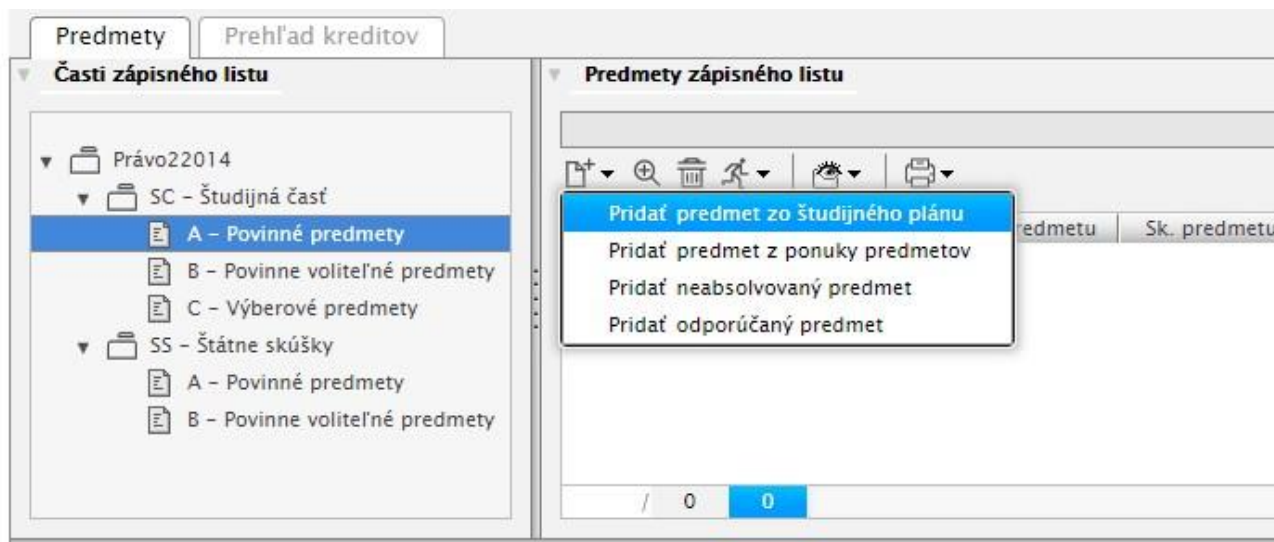
- Študijnú časť**, ktorá je delená na tri bloky:
  - A - Povinné predmety**,
  - B - Povinne voliteľné predmety** - z ponuky študijného plánu, typ výučby B a váš doporučený ročník na zápisnom liste,
  - C - Výberové predmety**.
- Štátne skúšky**, ktorá sa delí na dva bloky:
  - A - Povinné predmety**,
  - B - Povinne voliteľné predmety**.



**Časti zápisného listu**

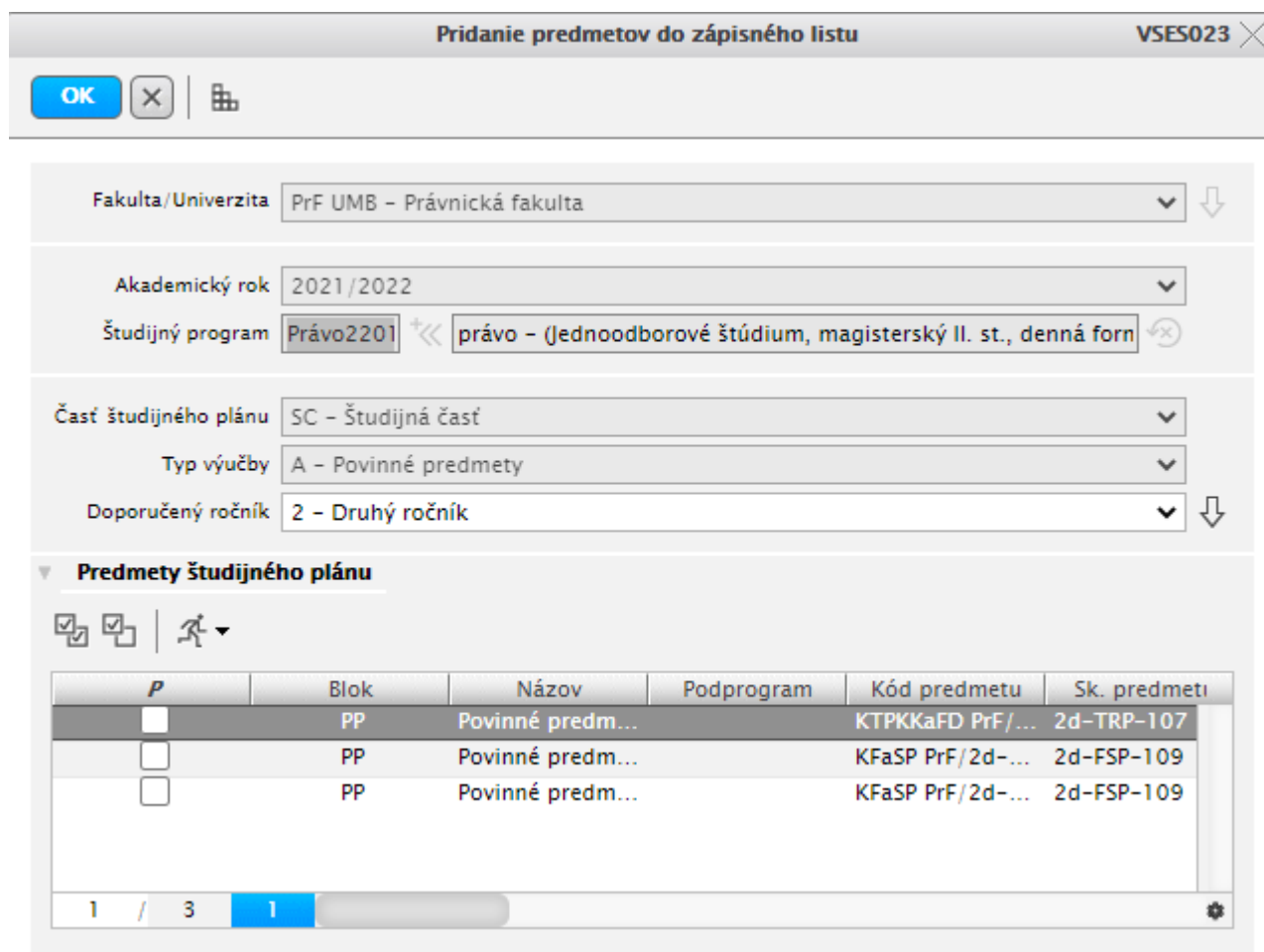
- Právo2014
  - SC - Študijná časť
    - A - Povinné predmety
    - B - Povinne voliteľné predmety
    - C - Výberové predmety
  - SS - Štátne skúšky
    - A - Povinné predmety
    - B - Povinne voliteľné predmety

Pre správne zapísanie predmetov je dôležité vždy vybrať jednu konkrétnu položku. Napr. si vyberiete zo študijnej časti blok A – Povinné predmety a následne pomocou ikony  si vyberiete z ponuky „Pridať predmet zo študijného plánu“.



**Povinné a povinne voliteľné predmety** si vyberáte zo študijného plánu na základe vášho doporučeného ročníka na zápisnom liste.

**Výberové predmety** si môžete vybrať zo študijného plánu alebo z ponuky predmetov, kde je možné si vybrať aj predmet z inej fakulty.



**Pridanie predmetov do zápisného listu** VSES023

OK

Fakulta/Univerzita PrF UMB - Právnická fakulta

Akademický rok 2021/2022

Študijný program Právo2201 právo - (Jednoodborové štúdium, magisterský II. st., denná form)

Časť študijného plánu SC - Študijná časť

Typ výučby A - Povinné predmety

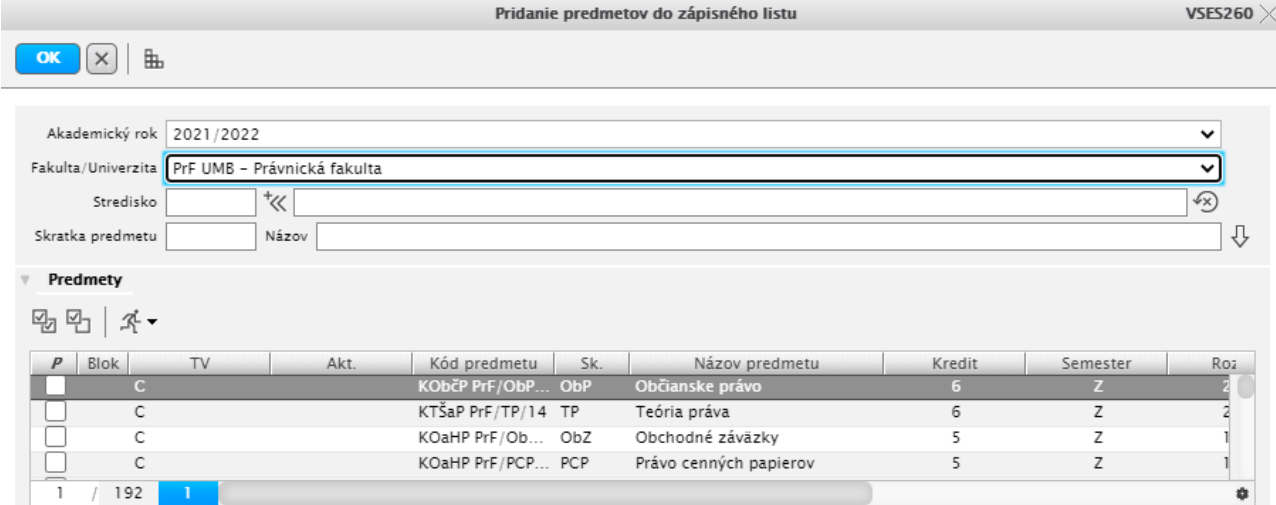
Doporučený ročník 2 - Druhý ročník

**Predmety študijného plánu**

P	Blok	Názov	Podprogram	Kód predmetu	Sk. predmetu
<input type="checkbox"/>	PP	Povinné predm...		KTPKkaFD PrF/...	2d-TRP-107
<input type="checkbox"/>	PP	Povinné predm...		KFaSP PrF/2d-...	2d-FSP-109
<input type="checkbox"/>	PP	Povinné predm...		KFaSP PrF/2d-...	2d-FSP-109

1 / 3 1

Ak si vyberáte predmet cez ponuku predmetov, je potrebné si nastaviť filter v hornej časti aplikácie, kde si vyberáte správny akademický rok, fakultu, stredisko (konkrétna katedra na fakulte), alebo si môžete predmet vyhľadať pomocou jeho názvu resp. skratky. Filter potvrdíte tlačidlom ↕ (viď obrázok VSES260).



P	Blok	TV	Akt.	Kód predmetu	Sk.	Názov predmetu	Kredit	Semester	Roč.
<input checked="" type="checkbox"/>	C			KObčP PrF/ObP...	ObP	Občianske právo	6	Z	2
<input type="checkbox"/>	C			KTŠaP PrF/TP/14	TP	Teória práva	6	Z	2
<input type="checkbox"/>	C			KOaHP PrF/Ob...	ObZ	Obchodné záväzky	5	Z	1
<input type="checkbox"/>	C			KOaHP PrF/PCP...	PCP	Právo cenných papierov	5	Z	1

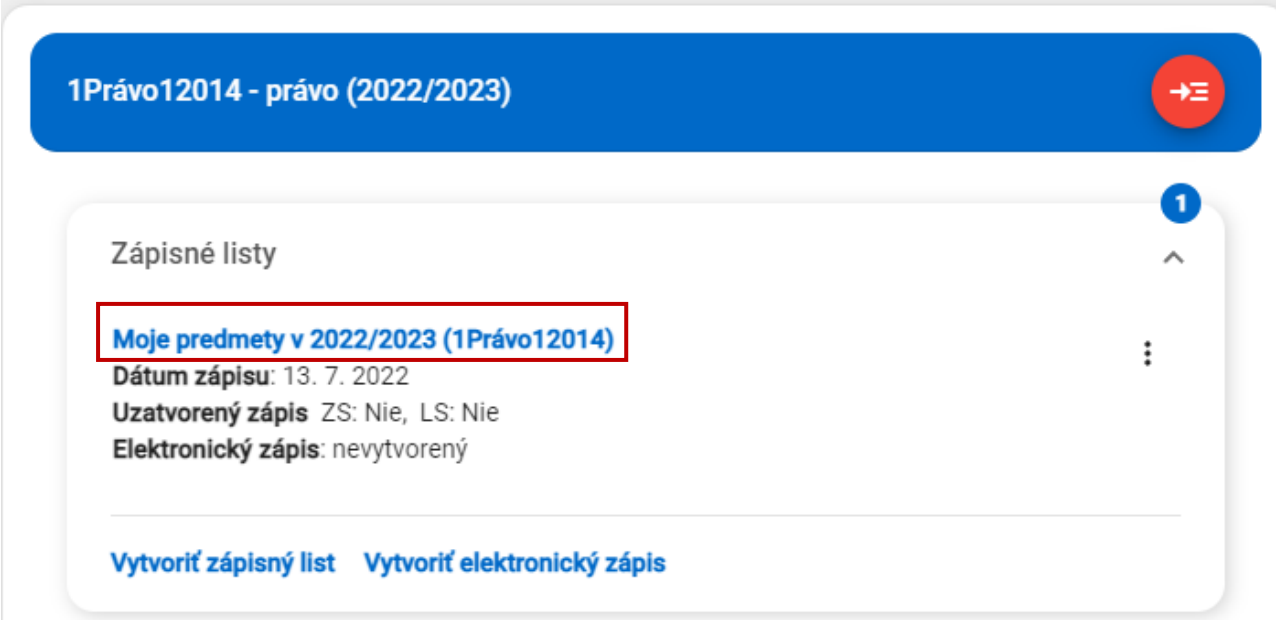
VSES260 – Pridanie predmetov do zápisného listu z ponuky predmetov

Pre správne pridanie predmetov je potrebné mať zaškrtnuté políčko pri predmetoch, ktoré si chcete pridať a následne výber potvrdiť tlačidlom „OK“, ktoré sa nachádza v ľavom hornom rohu.

## 2. spôsob:

Po prihlásení sa do systému AiS2 vidíte na hlavnej obrazovke svoje štúdium a pod nim zoznam zápisných listov.

Po kliknutí na názov zápisného listu „**Moje predmety v ...**“ sa vám otvorí aplikácia pre správu vašich predmetov.



Cez túto aplikáciu si viete zapísať predmety, prihlásiť na skúšky a vidíte tam rôzne prehľady.

Na záložke „Predmety“ vidíte zoznam vašich zapísaných predmetov a súhrn kreditov za jednotlivé študijné časti.

**Predmety**   **Skúšky**   **Priebežné hodnotenia**   **Prehľady**

**+ Zápis predmetov**    Celý rok    Zimný semester    Letný semester

Študijná časť

**A - povinné predmety** Kredity: 0/0

**B - povinne voliteľné predmety** Kredity: 0/0

**C - výberové predmety** Kredity: 0/0

Po stlačení tlačidla **+ Zápis predmetov** sa vám zobrazí zoznam predmetov zo študijného plánu, ktoré si pridáte cez znamienko plus pri každom predmete.

**Zápis predmetov** ✕

**Môj študijný plán** Právo12014   **Vyhľadaj predmet** ?

🔍 Právo12014 - právo

Študijná časť

**A - Povinné predmety**  
Blok PP - Povinné predmety študijného programu Právo

<b>+ Dejiný práva štátov Európy a USA</b> 1d-DPŠEaU (SK)	ZS 2P+2S	1.r	4K	▼
<b>+ Dejiný štátu a práva na území Slovenska I.</b> 1d-DŠaPSK1 (SK)	ZS 2P+2S	1.r	6K	▼
<b>+ Rímske právo I.</b> 1d-RímP1 (SK)	ZS 2P+1S	1.r	6K	▼
<b>+ Roman Law</b> 1d-RomL (EN)	ZS 2P+1S	1.r	6K	▼

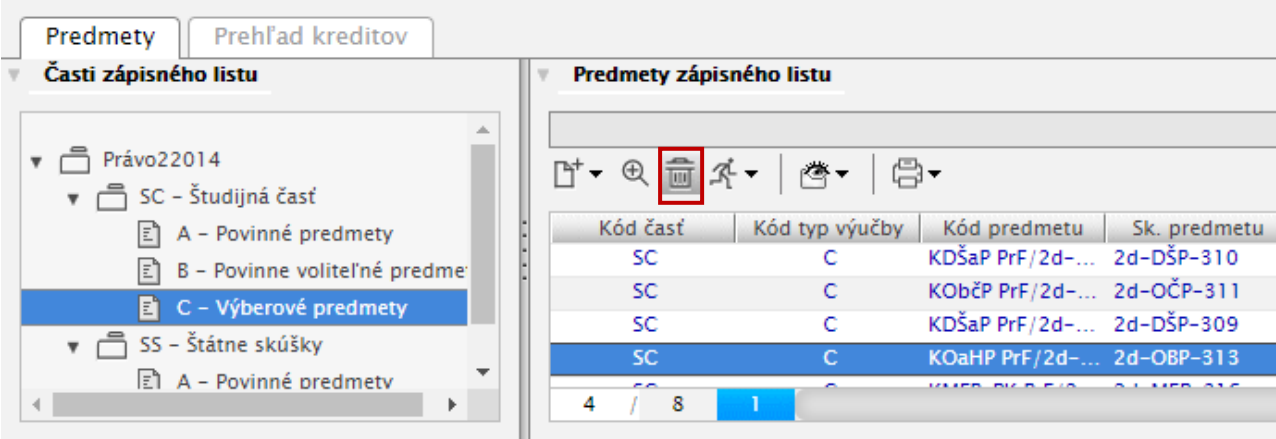
Pri predmetoch si treba dávať pozor pre ktorý rok štúdia je daný predmet ponúkaný. Odporúčany rok štúdia vidíte pri každom predmete (viď obrázok).

<b>+ Ústavné právo I.</b> 1d-ÚstavP1 (SK)	LS 2P+2S	<b>1.r</b>	6K	▼
--	-------------	------------	----	---

## Vymazanie predmetov zo zápisného listu

Ak pri kontrole zapísaných predmetov zistíte, že je predmet zaradený v zlom bloku, stále máte možnosť ho vymazať pomocou ikony koša (viď obrázok). Následne ho viete zaradiť do správneho bloku. Aby ste predmet vymazali, je potrebné ho označiť.

Viacero predmetov môžete označiť pomocou klávesy CTRL a kliknutím myšou.

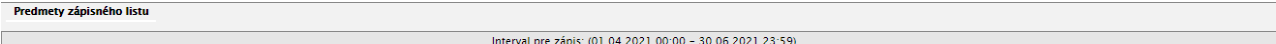


The screenshot shows the 'Predmety zápisného listu' interface. On the left, there is a tree view under 'Časti zápisného listu' with 'Právo22014' expanded to show 'SC - Študijná časť' and 'C - Výberové predmety' selected. The main table on the right has the following data:

Kód časti	Kód typ výučby	Kód predmetu	Sk. predmetu
SC	C	KDŠaP PrF/2d-...	2d-DŠP-310
SC	C	KObĚP PrF/2d-...	2d-OČP-311
SC	C	KDŠaP PrF/2d-...	2d-DŠP-309
SC	C	KOaHP PrF/2d-...	2d-OBP-313
SC	C	KMŠP PrF/2d-...	2d-MŠP-315

At the bottom of the table, there is a pagination bar showing '4 / 8' and a blue button with the number '1'. Above the table, a toolbar contains several icons, with the trash icon (a bin) highlighted by a red box.

Interval pre zápis vidíte nad zoznamom predmetov (viď obrázok).



The screenshot shows the header of the 'Predmety zápisného listu' table. It contains the text 'Interval pre zápis: (01.04.2021 00:00 - 30.06.2021 23:59)'.

**POZOR!** Predmety je možné odoberať alebo pridávať iba v rámci otvoreného intervalu pre predzápis.